

Муниципальное бюджетное дошкольное образовательное учреждение
городского округа Королёв Московской области «Детский сад
общеразвивающего вида № 36 «Звёздный»

141080, Московская область, городской округ Королёв, проспект Космонавтов, дом 31А
тел. 8(498)601-4610, 8(498)601-4606; zvezdny36@gmail.com

Принято на заседании педагогического совета

протокол № 1

« 31 » 08 20 18 г.

«Утверждаю»

Заведующий МБДОУ

«Детский сад № 36 «Звёздный»

 Каверда Л.В.

Приказ № 58-а

от 31 » 08 20 18 г.



Основная образовательная программа
дошкольного образования
(в новой редакции)

Авторы-разработчики:

Заведующий - Каверда Л.В.

Зам.зав.по ВМР – Сторожко Т.А.

Председатель ПК – Кокуркина И.В.

Педагог-психолог – Долгих Л.В.

Музыкальный руководитель – Штырхунова М.С.

Музыкальный руководитель - Виноградова Д.А.

Инструктор по физической культуре – Резникова Р.Н.

Воспитатель высшей категории – Короткова Л.В.

г. Королёв

2018 год

СОДЕРЖАНИЕ ОБРАЗОВАТЕЛЬНОЙ ПРОГРАММЫ

I. ЦЕЛЕВОЙ РАЗДЕЛ

1. Пояснительная записка	3
1.1. Цели и задачи деятельности МБДОУ по реализации Программы	5
1.2. Принципы и подходы к формированию Программы	6
1.3. Значимые для разработки Программы характеристики.	9
2. Планируемые результаты освоения Программы	18

II. СОДЕРЖАТЕЛЬНЫЙ РАЗДЕЛ

1. Особенности осуществления образовательного процесса в МБДОУ	20
2. Содержание психолого-педагогической работы по освоению детьми образовательных областей	22
2.1. Образовательная область «Физическое развитие»	23
2.2. Образовательная область «Речевое развитие»	29
2.3. Образовательная область «Социально-коммуникативное развитие»	39
2.4. Образовательная область «Познавательное развитие»	49
2.5. Образовательная область «Художественно-эстетическое развитие»	54
3. Способы поддержки детской инициативы в освоении Программы	58
4. Система работы по взаимодействию с семьями воспитанников	61
5. Система взаимодействия с социальными институтами	68

III. ОРГАНИЗАЦИОННЫЙ РАЗДЕЛ

1. Материально-техническое обеспечение Программы	70
2. Программно-методическое обеспечение образовательного процесса	72
3. Организация режимов пребывания детей в МБДОУ	80
4. Особенности традиционных событий, праздников, мероприятий	87
5. Организация развивающей предметно-пространственной среды	97
6. Система мониторинга освоения Программы	100
Приложение 1. Режимы	107
Приложение 2. Комплексно-тематическое планирование	115
Глоссарий	120

І. ЦЕЛЕВОЙ РАЗДЕЛ

1. Пояснительная записка.

Муниципальное бюджетное дошкольное образовательное учреждение городского округа Королёв Московской области «Детский сад общеразвивающего вида № 36 «Звёздный» (далее по тексту МБДОУ) в соответствии с Федеральным законом «Об образовании в Российской Федерации» направлена на формирование общей культуры, развитие физических, интеллектуальных, нравственных, эстетических и личностных качеств, формирование предпосылок учебной деятельности, сохранение и укрепление здоровья детей дошкольного возраста (статья 64 пункт 1).

Основная образовательная программа МБДОУ «Детский сад № 36 «Звёздный» (далее Программа) разработана в соответствии с ФГОС дошкольного образования и с учетом программы «От рождения до школы» под редакцией Н.Е. Вераксы, Т.С. Комаровой, М.А. Васильевой. – М.: МОЗАИКА-СИНТЕЗ, 2014 (пилотный вариант), а также парциальных программ.

- Основная образовательная программа (далее по тексту Программа) Муниципального бюджетного дошкольного образовательного учреждения городского округа Королёв Московской области «Детский сад общеразвивающего вида № 36 «Звёздный» (далее по тексту МБДОУ Детский сад № 36 "Звёздный») спроектирована с учетом Федерального государственного образовательного стандарта дошкольного образования, особенностей образовательного учреждения, региона и муниципалитета, образовательных потребностей, запросов законных представителей воспитанников.
- Программа определяет цель, задачи, планируемые результаты, содержание и организацию образовательного процесса на ступени дошкольного образования. Кроме того, учтены концептуальные положения используемой в МБДОУ Детский сад № 36 "Звёздный» основной общеобразовательной программы дошкольного образования «От рождения до школы» под редакцией Н.Е.Вераксы, Т.С.Комаровой, М.А.Васильевой.
- При разработке Программы учитывались следующие нормативные документы:
- Федеральный закон от 29.12.2012г. № 273-ФЗ «Об образовании в Российской Федерации»
- Федеральный государственный образовательный стандарт дошкольного образования(Утвержден приказом Министерства образования и науки Российской Федерации от 17 октября 2013 г. N 1155);
- Санитарно-эпидемиологические требования к устройству, содержанию и организации режима работы дошкольных образовательных организаций» (Утверждены постановлением Главного государственного санитарного врача Российской Федерации от 15 мая 2013 года №26 «Об утверждении СанПиН» 2.4.3049-13)
- «Порядок организации и осуществления образовательной деятельности по основным общеобразовательным программам – образовательным программам дошкольного образования» (приказ Министерства образования и науки РФ от 30 августа 2013 г. №1014)
- Указ Президента России от 29 мая 2017 года №240 «Об объявлении в Российской Федерации Десятилетия детства»
- Приказ Минобрнауки Российской Федерации от 30.08.2013 N 1014 «Об утверждении Порядка организации и осуществления образовательной деятельности по основным общеобразовательным программам - образовательным программам дошкольного образования» (зарегистрирован в Минюсте России 26.09.2013 N 30038)
- Постановлением Администрации городского округа Королев Московской области в редакции от «21» февраля 2018 г. № 223-ПА «Об утверждении Административного регламента предоставления муниципальной услуги «Прием заявлений, постановка на учет и зачисление детей в образовательные организации, реализующие образовательную

программу дошкольного образования, расположенные на территории городского округа Королев Московской области».

- Уставом ДОУ.
- Программа сформирована как программа психолого-педагогической поддержки, позитивной социализации и индивидуализации, развития личности детей дошкольноговозраста и определяет комплекс основных характеристик дошкольного образования (объем, содержание и планируемые результаты в виде целевых ориентировдошкольного образования).
- Программа является внутренним стандартом для всех участников образовательного процесса:
 - • Определяет приоритеты в содержании образования и способствует интеграции и координации деятельности всех педагогов МБДОУ
 - • Способствует адекватности интегративного подхода в содержании образования
 - • Способствует накоплению спонтанного опыта детей в организованной развивающей предметно-пространственной среде; в специально продуманной и мотивированной самостоятельной деятельности; в совместной партнерской деятельности со взрослым.
 - • Обеспечивает реализацию права родителей на информацию об образовательных услугах МБДОУ, право на выбор образовательных услуг и гарантию их качества.
- Программа определяет обязательную часть и часть, формируемую участниками образовательных отношений для детей от 3 лет до прекращения образовательных отношений.
- Программа реализуется в течение всего времени пребывания детей в МБДОУ.
- Программа может корректироваться в связи с изменениями:
 - • нормативно-правовой базы МБДОУ,
 - • образовательного запроса родителей,
 - • видовой структуры групп,
 - • выходом примерных основных образовательных программ.Уставом ДОУ.

Программа является нормативно-управленческим документом организации и согласно Закону «Об образовании в РФ» определяет объем, содержание, планируемые результаты (целевые ориентиры дошкольного образования) и организацию образовательной деятельности в МБДОУ и обеспечивает построение целостного педагогического процесса, направленного на полноценное всестороннее развитие ребенка – физическое, социально-коммуникативное, познавательное, речевое, художественно-эстетическое – во взаимосвязи.

Программа служит механизмом реализации Федерального государственного образовательного стандарта дошкольного образования и раскрывает принципы организации, методы, приемы, техники, порядок организации совместной, коллективно-распределенной, партнерской деятельности детей и взрослых в пространстве и во времени, наилучшим образом направленной, способствующей реализации целевых ориентиров, а также подходы к интеграции образовательной деятельности дошкольника.

Программа направлена на:

- ✓ создание условий развития детей, открывающих возможности для их позитивной социализации, их личностного развития, развития инициативы и творческих способностей на основе сотрудничества со взрослыми и сверстниками и соответствующим возрасту видам деятельности;
- ✓ создание развивающей образовательной среды, которая представляет собой систему условий социализации и индивидуализации детей.

Программа обеспечивает развитие личности, мотивации и способностей детей в различных видах деятельности по следующим направлениям развития и образования детей:

- социально-коммуникативное развитие;

- познавательное развитие;
- речевое развитие;
- художественно-эстетическое развитие;
- физическое развитие.

Программа является внутренним стандартом для всех участников образовательного процесса:

- ◆ Определяет приоритеты в содержании образования и способствует интеграции и координации деятельности всех педагогов МБДОУ.

- ◆ Способствует адекватности интегративного подхода в содержании образования, взаимному «пронизыванию» различных видов предметности в разных видах и формах детской деятельности.

- ◆ Способствует накоплению спонтанного опыта детей в организованной обобщенной предметной среде; в специально продуманной и мотивированной самостоятельной деятельности; в реальном и опосредованном обучении.

- ◆ Обеспечивает реализацию права родителей на информацию об образовательных услугах МБДОУ, право на выбор образовательных услуг и право на гарантию качества получаемых услуг.

Программа определяет обязательную часть и часть, формируемую участниками образовательных отношений для детей от 3 лет до прекращения образовательных отношений.

Программа реализуется в течение всего времени пребывания детей в МБДОУ.

Программа может корректироваться в связи с изменениями:

- нормативно-правовой базы МБДОУ,
- образовательного запроса родителей,
- видовой структуры групп,
- выходом примерных основных образовательных программ.

МБДОУ создает условия для реализации гарантированного гражданам Российской Федерации права на получение общедоступного и бесплатного дошкольного образования.

1.1. Цели и задачи деятельности МБДОУ по реализации Программы

1.2. Цели и задачи реализации программы дошкольного образования

Основная образовательная программа дошкольного образования МБДОУ Детский сад № 36 "Звёздный» обеспечивает всестороннее развитие детей в возрасте от 3 до 7 лет с учетом их возрастных и индивидуальных особенностей по основным направлениям образования:

- социально-коммуникативному;
- познавательному;
- речевому;
- художественно-эстетическому;
- физическому.

Цель программы

Цель реализации основной образовательной программы - создание благоприятных условий для полноценного проживания ребенком дошкольного детства, формирование основ базовой культуры личности, всестороннее

развитие психических и физических качеств в соответствии с возрастными и индивидуальными особенностями, подготовка к жизни в современном обществе, к обучению в школе, обеспечение безопасности жизнедеятельности дошкольника.

Задачи Программы.

Образовательная программа обеспечивает развитие личности детей дошкольного возраста и реализуется в процессе разнообразных видов детской деятельности: игровой, коммуникативной, трудовой, познавательно-исследовательской, продуктивной, музыкально-художественной, чтения, с учётом их возрастных, индивидуальных психологических и физиологических особенностей и направлена на решение следующих задач:

1) охраны и укрепления физического и психического здоровья детей, в том числе их эмоционального благополучия;

2) обеспечения равных возможностей для полноценного развития каждого ребёнка в период дошкольного детства;

3) обеспечения преемственности целей, задач и содержания образования, реализуемых в рамках образовательной программы (преемственность дошкольного и начального общего образования);

4) создания благоприятных условий развития детей в соответствии с их возрастными и индивидуальными особенностями и склонностями, развития способностей и творческого потенциала каждого ребёнка как субъекта отношений с самим собой, другими детьми, взрослыми и миром;

5) объединения обучения и воспитания в целостный образовательный процесс на основе духовно-нравственных и социокультурных ценностей и принятых в обществе правил и норм поведения в интересах человека, семьи, общества;

6) формирования общей культуры личности детей, в том числе ценностей здорового образа жизни, развития их социальных, нравственных, эстетических, интеллектуальных, физических качеств, инициативности, самостоятельности и ответственности ребёнка, формирования предпосылок учебной деятельности;

7) формирования социокультурной среды, соответствующей возрастным, индивидуальным, психологическим и физиологическим особенностям детей;

8) обеспечения психолого-педагогической поддержки семьи и повышения компетентности родителей (законных представителей) в вопросах развития и образования, охраны и укрепления здоровья детей;

9) приобщение дошкольников к культурному пространству городского округа Королёв, Москвы и Московской области, России в целом.

Задачи ООП тождественны задачам основной общеобразовательной программы дошкольного образования «От рождения до школы» под ред.

Н. Е. Вераксы, Т. С. Комаровой, М. А. Васильевой.

Содержание Программы включает совокупность образовательных областей, которые обеспечивают социальную ситуацию развития личности ребенка. Программа включает обязательную часть и часть, формируемую

участниками образовательных отношений. Обе части являются взаимодополняющими и необходимыми с точки зрения реализации требований Федерального государственного образовательного стандарта дошкольного образования (далее – ФГОС ДО).

1.2. Принципы и подходы к формированию Программы

Программа основывается на положениях:

1) фундаментальных исследований отечественной научной психолого-педагогической и физиологической школы о закономерностях развития ребенка дошкольного возраста (учет зоны ближайшего развития ребенка, произвольности психических процессов, сенситивных (оптимальных) периодов для развития новых качеств психики и личности дошкольника и др.);

2) научных исследований, практических разработок и методических рекомендаций, содержащихся в трудах ведущих специалистов в области современного дошкольного образования;

3) действующего законодательства, иных нормативных правовых актов, регулирующих деятельность системы дошкольного образования.

Программа

– направлена на охрану и укрепление здоровья воспитанников, их всестороннее (физическое, социально-коммуникативное, познавательное, речевое, художественно-эстетическое) развитие;

– обеспечивает единство воспитательных, обучающих и развивающих целей и задач процесса образования детей дошкольного возраста;

– соответствует критериям полноты, необходимости и достаточности;

– предполагает построение образовательного процесса на адекватных возрасту формах работы с детьми, максимальное развитие всех специфических детских видов деятельности и, в первую очередь, игры как ведущего вида детской деятельности ребенка;

– обеспечивает осуществление образовательного процесса в двух основных организационных моделях, включающих: 1) совместную деятельность взрослого и детей, 2) самостоятельную деятельность детей.

Теоретико-методологической основой организации дошкольного образования в МБДОУ являются следующие **подходы**:

Культурно-исторический подход (Л.С. Выготский) к развитию психики ребенка:

Развитие определяется как «...процесс формирования человека или личности, совершающийся путем возникновения на каждой ступени новых качеств, специфических для человека, подготовленных всем предшествующим ходом развития».

Принципы:

- Принцип активности, инициативности и субъектности в развитии ребенка.

- Учет зоны ближайшего развития (сегодняшняя зона ближайшего развития станет для ребенка уровнем его актуального развития).

- Среда является источником развития ребенка (одно и то же средовое воздействие по-разному сказывается на детях разного возраста в силу их различных возрастных особенностей).

- В качестве основных условий полноценного развития ребенка выступают: общение между ребенком и взрослым и нормальное развитие (созревание и функционирование) нервной системы ребенка.

Личностный подход (Л.С. Выготский, А.Н. Леонтьев, Л.И. Божович, Д.Б. Эльконин, А.В. Запорожец) к проблеме развития психики ребенка:

В дошкольном возрасте деятельность мотивируется в основном непосредственными мотивами. Предлагаемая ребенку деятельность должна быть для него осмысленной, только в этом случае она будет оказывать на него развивающее воздействие.

Расширение возможностей развития психики ребенка-дошкольника за счет максимального развития всех специфических детских видов деятельности, в результате чего происходит не только интеллектуальное, но и личностное развитие ребенка.

Деятельный подход (А.Н. Леонтьев, Д.Б. Эльконин, А.В. Запорожец, В.В. Давыдов) к проблеме развития психики ребенка:

Деятельность рассматривается как движущая сила психического развития. В каждом возрасте существует своя ведущая деятельность, внутри которой возникают новые виды деятельности, развиваются (перестраиваются) психические процессы и возникают личностные новообразования.

Игра – ведущий вид деятельности ребенка-дошкольника!

В игре формируются универсальные генетические предпосылки учебной деятельности: символическая функция, воображение и фантазия, целеполагание, умственный план действия, произвольность поведения и др.

Программа строится на основе следующих принципов, обозначенных в Федеральном государственном образовательном стандарте дошкольного образования:

– Полноценное проживание ребенком всех этапов детства, обогащение (амплификация) детского развития.

– Индивидуализация образования. Построение образовательной деятельности на основе индивидуальных особенностей каждого ребенка, при котором сам ребенок становится активным в выборе содержания своего образования, становится субъектом образования.

– Содействие и сотрудничество детей и взрослых, признание ребенка полноценным участником (субъектом) образовательных отношений.

– Поддержка инициативы детей в различных видах деятельности.

– Сотрудничество МБДОУ с семьей.

– Приобщение детей к социокультурным традициям семьи, общества, государства.

– Формирование познавательных интересов и познавательных действий ребенка в различных видах деятельности.

– Возрастная адекватность дошкольного образования (соответствие условий, требований, методов возрасту и особенностям развития).

– Учет этнокультурной ситуации развития детей.

– Поддержка разнообразия детства; сохранение уникальности и самоценности детства как важного этапа в общем развитии человека. Самоценность детства – рассмотрение детства как периода жизни значимого самого по себе, без всяких условий, значимого тем, что происходит с ребенком сейчас, а не тем, что этот период есть период подготовки к следующему периоду.

– Реализация Программы в формах, специфических для детей данной возрастной группы, прежде всего в форме игры, познавательной и исследовательской деятельности, в форме творческой активности, обеспечивающей художественно-эстетическое развитие ребенка.

Программа разработана в соответствии с принципами и ценностями личностно-ориентированного образования, которые позволяют педагогическому коллективу эффективно реализовывать поставленную цель и задачи:

– Личностно-ориентированный и гуманистический характер взаимодействия взрослых и детей. Уважение личности ребенка.

– Развивающее обучение:

✓ Главная цель дошкольного образования – развитие ребенка. Обучение, как целенаправленный, специально организованный процесс взаимодействия взрослого и ребенка, в котором происходит передача взрослым и присвоение ребенком социального опыта, ведет за собой развитие. Таким образом, образование должно строиться в зоне ближайшего развития ребенка.

✓ Связь информации, полученной от взрослого с информацией, добытой самими детьми; организация разнообразного детского опыта и детских открытий; специальный отбор взрослым развивающих объектов для самостоятельной детской деятельности.

✓ Насыщение детской жизни новыми яркими впечатлениями, «неясными» знаниями, образами, представлениями, которые намечают дальнейшие горизонты развития.

✓ Отбор образовательного материала с учетом возможности применения полученной информации в практической деятельности детей.

✓ Систематическая и целенаправленная поддержка педагогами различных форм детской активности и инициативы.

✓ Ориентация в образовательном содержании на актуальные интересы ребенка, склонности и способности.

– Интеграция содержания дошкольного образования в соответствии с возрастными возможностями и особенностями детей, спецификой и возможностями образовательных областей. Принцип интеграции связан с возрастными особенностями детей дошкольного возраста, когда

▪ поведение и деятельность дошкольника представляет собой «еще недостаточно дифференцированное целое» (Л.С. Выготский);

▪ «схватывание целого раньше частей позволяет ребенку «сразу» интегрально видеть предметы глазами всех людей» (В.В. Давыдов);

▪ «прежде чем знание о целостности мира будет оформлено в системе теоретических понятий ребенка, он должен воссоздать подвижный интегральный образ действительности на уровне воображения» (В.В. Давыдов, В.Т. Кудрявцев)

Принцип интеграции реализуется через:

✓ интеграцию содержания дошкольного образования (интеграцию содержания различных образовательных областей и специфических видов детской деятельности по освоению образовательных областей);

✓ интегративные качества личности ребенка как результат дошкольного образования, а также основа и единые целевые ориентиры базовой культуры ребенка дошкольного возраста;

✓ интеграция деятельности специалистов ГБДОУ;

✓ интеграцию разных типов учреждений (дошкольного, общего, дополнительного образования, социокультурных центров, библиотек, клубов) и групп детей дошкольного возраста, представляющих различные возможности для развития дошкольников и обеспечивающих их позитивную социализацию.

– Комплексно-тематический принцип построения образовательного процесса предполагает объединение комплекса различных видов специфических детских видов деятельности вокруг единой темы при организации образовательного процесса. При этом в качестве тем могут выступать организующие моменты, тематические недели, события, реализация проектов, сезонные явления в природе, праздники, традиции.

– Принцип адаптивности реализуется через:

✓ адаптивность предметно-развивающей среды ГБДОУ к потребностям ребенка дошкольного возраста, обеспечивающей комфорт ребенка, сохранение и укрепление его здоровья, полноценное развитие;

✓ адаптивность ребенка к пространству ГБДОУ и окружающему социальному миру.

– Учет гендерной специфики развития детей дошкольного возраста.

1.3. Значимые для разработки Программы характеристики

МБДОУ работает в режиме 5-ти дневной недели с выходными днями: суббота, воскресенье и праздничные дни. Время пребывания детей: с 6.45 до 18.45 (12 часов).

МБДОУ осуществляет обучение, воспитание в интересах личности, общества, государства, обеспечивает охрану жизни и укрепление здоровья, создает благоприятные условия для разностороннего развития личности, в том числе возможность удовлетворения потребности ребенка в самообразовании и получении дополнительного образования (Устав).

МБДОУ обеспечивает обучение, воспитание и развитие детей в возрасте от 3 лет до прекращения образовательных отношений в группах общеразвивающей направленности.

Разделение детей на возрастные группы осуществляется в соответствии с закономерностями психического развития ребенка и позволяет более эффективно решать задачи по реализации Программы дошкольного образования с детьми, имеющими, в целом, сходные возрастные характеристики.

Предельная наполняемость групп общеразвивающей направленности определяется согласно СанПиН, исходя из расчета площади групповой (игровой) комнаты: для групп дошкольного возраста (от 3-х до 8-ми лет) - не менее 2,0 метров квадратных на одного ребенка, фактически находящегося в группе.

Ежегодный контингент воспитанников формируется на основе социального заказа родителей.

Комплектование групп определяется:

- Порядком организации и осуществления образовательной деятельности по основным образовательным программам дошкольного образования;
- Порядком комплектования муниципальных образовательных учреждений Москвы и Московской области;
- Санитарно-эпидемиологическими правилами и нормативами;
- Уставом МБДОУ.

В МБДОУ до 2011 года функционировало 5 групп, с 2011 года функционирует 6 групп для детей от 2 до 7 лет, с 2015 года функционирует 6 групп для детей от 3 до 7 лет

В детском саду функционирует 6 возрастных групп (для детей от 3 до 7 лет).

Функционирующие в ДОУ группы	
Группа	Возраст
2-я младшая группа	от 3 до 4 лет
Средняя группа	от 4 до 5 лет
Старшая группа	от 5 до 6 лет
Подготовительная группа	от 6 до 7 лет

Педагогическими кадрами ДОУ укомплектовано в соответствии со штатным расписанием:

- воспитатели
- педагог-психолог
- инструктор по физической культуре
- музыкальный руководитель

Для реализации Программы дошкольного образования и в целях исполнения единых федеральных государственных образовательных стандартов Министерства Образования РФ, весь педагогический состав путём прохождения курсов повышения квалификации по ФГОС ДО повысили уровень педагогической компетенции в ГОУ ВПО МГОУ и в ГОУ ВПО АСОУ

Образовательный процесс в МБДОУ строится с учетом возрастных и индивидуальных особенностей воспитанников.

Возрастные особенности детей от 3 до 4 лет (вторая младшая группа)

В возрасте 3-4 лет ребенок постепенно выходит за пределы семейного круга. Его общение становится внеситуативным. Взрослый становится для ребенка не только членом семьи, но и выступает носителем определенной общественной функции. Желание ребенка выполнять такую же функцию приводит к противоречию с его реальными возможностями. Это противоречие разрешается через развитие игры, которая становится ведущим видом деятельности в дошкольном возрасте.

Главной особенностью игры является ее условность: выполнение одних действий с одними предметами предполагает их отнесенность к другим действиям с другими предметами. Основным содержанием игры являются действия с игрушками и предметами – заместителями. Продолжительность игры небольшая. Младшие дошкольники ограничиваются игрой с 1-2 ролями и простыми, неразвернутыми сюжетами. Игры с правилами только начинают формироваться.

Изобразительная деятельность ребенка зависит от его представлений о предмете. В этом возрасте они только начинают формироваться. Графические образы бедны. У одних детей в изображениях отсутствуют детали, у других рисунки могут быть более детализированы. Дети уже могут использовать цвет.

Большое значение для развития мелкой моторики имеет лепка. Младшие дошкольники способны под руководством взрослого вылепить простые предметы.

Известно, что аппликация оказывает положительное влияние на развитие восприятия. В этом возрасте детям доступны простейшие виды аппликации.

Конструктивная деятельность в младшем дошкольном возрасте ограничена возведением несложных построек по образцу и по замыслу.

В этом возрасте развивается перцептивная деятельность. Дети от использования прототипов – индивидуальных единиц восприятия, переходят к сенсорным эталонам – культурно – выработанным средствам восприятия. К концу младшего дошкольного возраста дети могут воспринимать до 5 и более форм предметов и до 7 и более цветов, способны дифференцировать предметы по величине, ориентироваться в пространстве группы детского сада, а при определенной организации образовательного процесса – и в помещении всего дошкольного учреждения.

Развиваются память и внимание. По просьбе взрослого дети могут запомнить 3-4 слова и 5-6 названий предметов. К концу года они способны запомнить значительные отрывки из любимых произведений.

Продолжает развиваться наглядно – действенное мышление. При этом преобразования ситуаций в ряде случаев осуществляется на основе целенаправленных проб с учетом желаемого результата. Дошкольники способны установить некоторые скрытые связи и отношения между предметами.

В младшем дошкольном возрасте начинает развиваться воображение, которое особенно наглядно проявляется в игре, когда одни объекты выступают в качестве заместителей других.

Взаимоотношения детей обусловлены нормами и правилами. В результате целенаправленного воздействия они могут усвоить относительно большое количество норм, которые выступают основанием для оценки собственных действий и действий других детей.

Взаимоотношения детей ярко проявляются в игровой деятельности. Они скорее играют рядом, чем активно вступают во взаимодействие. Однако уже в этом возрасте могут наблюдаться устойчивые избирательные взаимоотношения. Конфликты между детьми возникают преимущественно по поводу игрушек. Положение ребенка в группе сверстников во многом определяется мнением воспитателя.

В младшем дошкольном возрасте можно наблюдать соподчинение мотивов поведения в относительно простых ситуациях. Сознательное управление поведением только начинает

складываться; во многом поведение ребенка еще ситуативно. Вместе с тем можно наблюдать и случаи ограничения собственных побуждений самим ребенком, сопровождаемые словесными указаниями. Начинает развиваться самооценка, при этом дети в значительной мере ориентируются на оценку воспитателя. Продолжает развиваться также их половая идентификация, что проявляется в характере выбираемых игрушек и сюжетов.

Возрастные особенности детей с 4 до 5 лет (средняя группа)

В игровой деятельности детей среднего дошкольного возраста появляются ролевые взаимодействия. Они указывают на то, что дошкольники начинают отделять себя от принятой роли. В процессе игры роли могут меняться. Игровые действия начинают выполняться не ради них самих, а ради смысла игры. Происходит разделение игровых и реальных взаимодействий детей.

Значительное развитие получает изобразительная деятельность. Рисунок становится предметным и детализированным. Графическое изображение человека характеризуется наличием туловища, глаз, рта, носа, волос, иногда одежды и ее деталей. Совершенствуется техническая сторона изобразительной деятельности. Дети могут рисовать основные геометрические фигуры, вырезать ножницами, наклеивать изображения на бумагу и т.д.

Усложняется конструирование. Постройки могут включать 5-6 деталей. Формируются навыки конструирования по собственному замыслу, а также планирование последовательности действий.

Двигательная сфера ребенка характеризуется позитивными изменениями мелкой и крупной моторики. Развиваются ловкость, координация движений. Дети лучше удерживают равновесие, перешагивают через небольшие преграды. Усложняются игры с мячом.

К концу среднего дошкольного возраста восприятие становится более развитым. Они оказываются способными назвать форму, на которую похож тот или иной предмет. Могут вычленять в сложных объектах простые формы и из простых форм воссоздавать сложные объекты. Дети способны упорядочить группы предметов по сенсорному признаку – величине, цвету; выделить такие параметры как высота, длина и ширина. Совершенствуется ориентация в пространстве.

Возрастает объем памяти. Дети запоминают до 7-8 названий предметов. Начинает складываться произвольное запоминание: дети способны принять задачу на запоминание, помнят поручения взрослых, могут выучить небольшое стихотворение и т.д.

Начинает развиваться образное мышление. Дети оказываются способными использовать простые схематизированные изображения для решения несложных задач. Дошкольники могут строить по схеме, решать лабиринтные задачи. Развивается предвосхищение. На основе пространственного расположения объектов дети могут сказать, что произойдет в результате их взаимодействия. Однако при этом им трудно встать на позицию другого наблюдателя и во внутреннем плане совершить мысленное преобразование образа.

Продолжает развиваться воображение. Формируются такие его способности, как оригинальность и произвольность. Дети могут самостоятельно придумать небольшую сказку на заданную тему.

Увеличивается устойчивость внимания. Ребенку оказывается доступной сосредоточенная деятельность в течение 15-20 минут. Он способен удерживать в памяти при выполнении каких – либо действий несложное условие.

В среднем дошкольном возрасте улучшается произношение звуков и дикция. Речь становится предметом активности детей. Они удачно имитируют голоса животных, интонационно выделяют речь тех или иных персонажей. Интерес вызывают ритмическая структура речи, рифмы.

Развивается грамматическая сторона речи. Дошкольники занимаются словотворчеством на основе грамматических правил. Речь детей при взаимодействии друг с другом носит ситуативный характер, а при общении со взрослым становится внеситуативной.

Изменяется содержание общения ребенка и взрослого. Оно выходит за пределы конкретной ситуации, в которой оказывается ребенок. Ведущим становится познавательный мотив. Информация, которую ребенок получает в процессе общения, может быть сложной и трудной для понимания, но она вызывает у него интерес.

У детей формируется потребность в уважении со стороны взрослого, для них оказывается чрезвычайно важной его похвала. Повышенная обидчивость представляет собой возрастной феномен.

Взаимоотношения со сверстниками характеризуются избирательностью, которая выражается в предпочтении одних детей другим. Появляются постоянные партнеры по играм. В группах начинают выделяться лидеры. Появляется конкурентность, соревновательность. Последняя важна для сравнения себя с другими, что ведет к развитию образа Я ребенка, его детализации.

Основные достижения возраста связаны с развитием игровой деятельности; появлением ролевых и реальных взаимодействий; с развитием изобразительной деятельности; конструированием по замыслу, планированием; совершенствованием восприятия, развитием образного мышления и воображения, эгоцентричностью познавательной позиции; развитием памяти, внимания, речи, познавательной мотивации, совершенствования восприятия; формированием потребности в уважении со стороны взрослого, появлением обидчивости, конкурентности, соревновательности со сверстниками; дальнейшим развитием образа Я ребенка, его детализацией.

Возрастные особенности развития детей с 5 до 6 лет (старшая группа)

Дети шестого года жизни уже могут распределять роли до начала игры и строить свое поведение, придерживаясь роли. Игровое взаимодействие сопровождается речью, соответствующей и по содержанию, и интонационно взятой роли. Дети начинают осваивать социальные отношения и понимать подчиненность позиций в различных видах деятельности взрослых, одни роли становятся для них более привлекательными, чем другие.

При распределении ролей могут возникать конфликты, связанные с субординацией ролевого поведения. Действия детей в играх становятся разнообразными.

Развивается изобразительная деятельность детей. Это возраст наиболее активного рисования. В течение года дети способны создать до 2000 рисунков. Рисунки могут быть самыми разными по содержанию: это и жизненные впечатления детей, и воображаемые ситуации, и иллюстрации к книгам и фильмам. Обычно рисунки представляют собой схематичные изображения различных объектов, но могут отличаться оригинальностью композиционного решения, передавать статичные и динамичные отношения. Рисунки приобретают сюжетный характер; достаточно часто встречаются многократно повторяющиеся сюжеты с небольшими или, напротив, существенными изменениями. Изображение человека становится более детализированным и пропорциональным. По рисунку можно судить о половой принадлежности и эмоциональном состоянии изображенного человека.

Конструирование характеризуется умением анализировать условия, в которых протекает эта деятельность. Дети используют и называют различные детали деревянного конструктора. Могут заменить детали постройки в зависимости от имеющегося материала. Овладевают обобщенным способом обследования образца. Дети способны выделять основные части предлагаемой постройки. Конструктивная деятельность может осуществляться на основе схемы, по замыслу и по условиям. Появляется конструирование в ходе совместной деятельности.

Дети могут конструировать из бумаги, складывая ее в несколько раз (2,4,6 сгибаний); из природного материала. Они осваивают два способа конструирования: 1) от природного материала к художественному образу (в том числе ребенок «достраивает» природный материал до целостного образа, дополняя его различными деталями); 2) от художественного образа к природному материалу (в этом случае ребенок подбирает необходимый материал, для того чтобы воплотить образ).

Продолжает совершенствоваться восприятие цвета, формы и величины, строения предметов; систематизируются представления детей. Они называют не только основные цвета и их оттенки, но и промежуточные цветовые оттенки; форму прямоугольников, овалов, треугольников. Воспринимают величину объектов, легко выстраивают в ряд – по возрастанью или убыванию – до 10 различных предметов.

В старшем дошкольном возрасте продолжает развиваться образное мышление. Дети способны не только решить задачу в наглядном плане, но и совершить преобразование объекта, указать, в какой последовательности объекты вступят во взаимодействие и т.д.

Однако подобные решения окажутся правильными, если дети будут применять адекватные мыслительные средства. Среди них можно выделить схематизированные представления, которые возникают в процессе наглядного моделирования; комплексные представления, отражающие представления детей о системе признаков, которыми могут обладать объекты, а также представления, отражающие стадии преобразования различных объектов и явлений (представления о цикличности изменений): представления о смене времен года, дня и ночи, об увеличении и уменьшении объектов в результате различных воздействий, представления о развитии и т.д.

Продолжают совершенствоваться обобщения, что является основой словесно – логического мышления. В дошкольном возрасте у детей еще отсутствуют представления о классах объектов. Дети группируют объекты по признакам, которые могут изменяться, однако начинают формироваться операции логического сложения и умножения классов. Старшие дошкольники при группировке объектов могут учитывать два признака: цвет и форму (материал) и т.д.

Развитие воображения в этом возрасте позволяет детям сочинять достаточно оригинальные и последовательно разворачивающиеся истории. Воображение будет активно развиваться лишь при условии проведения специальной работы по его активации.

Продолжают развиваться устойчивость, распределение, переключаемость внимания. Наблюдается переход от непроизвольного к произвольному вниманию.

Продолжает совершенствоваться речь, в том числе ее звуковая сторона. Дети могут правильно воспроизводить шипящие, свистящие и сонорные звуки. Развиваются фонематический слух, интонационная выразительность речи при чтении стихов в сюжетно – ролевой игре и в повседневной жизни.

Совершенствуется грамматический строй речи. Дети используют практически все части речи, активно занимаются словотворчеством. Богаче становится лексика: активно используются синонимы и антонимы.

Развивается связная речь. Дети могут пересказывать, рассказывать по картинке, передавая не только главное, но и детали.

Достижения этого возраста характеризуются распределением ролей в игровой деятельности; структурированием игрового пространства; дальнейшим развитием изобразительной деятельности, отличающейся высокой продуктивностью; применением в конструировании обобщающего способа обследования образца; усвоением обобщенных способов изображения предметов одинаковой формы.

Восприятие характеризуется анализом сложных форм объектов; развитие мышления сопровождается освоением мыслительных средств (схематизированные представления, комплексные представления, представления о цикличности изменений); развиваются умение обобщать, причинное мышление, воображение, произвольное внимание, речь, образ Я.

Возрастные особенности детей с 6 до 7 лет (подготовительная к школе группа)

В сюжетно-ролевых играх дети начинают осваивать сложные взаимодействия людей, отражающие характерные значимые жизненные ситуации (свадьбу, рождение ребенка, болезнь и т.д.).

Игровые действия становятся более сложными, обретают особый смысл, который не всегда открывается взрослому. Игровое пространство усложняется. В нем может быть несколько центров, каждый из которых поддерживает свою сюжетную линию. При этом дети

способны отслеживать поведение партнеров по всему игровому пространству и менять свое поведение в зависимости от места в нем.

Образы из окружающей жизни и литературных произведений, передаваемые детьми в изобразительной деятельности, становятся сложнее. Рисунки приобретают более детализированный характер, обогащается их цветовая гамма. Более явными становятся различия между рисунками мальчиков и девочек (мальчики чаще изображают технику, космос, военные действия и т.д., а девочки обычно рисуют женские образы: принцесс, балерин, моделей и т.д.).

Часто встречаются и бытовые сюжеты: мама и дочка, комната и т.д.

Изображение человека становится более детализированным и пропорциональным. Появляются пальцы на руках, глаза, рот, нос, брови, подбородок. Одежда может быть украшена различными деталями.

При правильном подходе у детей формируются художественно – творческие способности в изобразительной деятельности.

Дети подготовительной к школе группы в значительной степени освоили конструирование из строительного материала. Они свободно владеют обобщенными способами анализа, как изображений, так и построек; не только анализируют основные конструктивные особенности различных деталей, но и определяют их форму на основе сходства со знакомыми им объемными предметами. Свободные постройки становятся симметричными и пропорциональными, их строительство осуществляется на основе зрительной ориентировки.

Дети быстро и правильно подбирают материал. Они достаточно точно представляют себе последовательность, в которой будет осуществляться постройка, и материал, который понадобится для ее выполнения; способны выполнять различные по степени сложности постройки, как по собственному замыслу, так и по условиям.

В этом возрасте дети уже могут освоить сложные формы сложения из листа бумаги и придумывать собственные, но этому их нужно специально обучать. Данный вид деятельности не просто доступен детям – он важен для углубления их пространственных представлений.

Усложняется конструирование из природного материала. Дошкольникам уже доступны целостные композиции по предварительному замыслу, которые могут передавать сложные отношения, включать фигуры людей и животных.

У детей продолжает развиваться восприятие, однако они не всегда могут одновременно учитывать несколько различных признаков.

Развивается образное мышление, однако воспроизведение метрических отношений затруднено. Это легко проверить, предложив детям воспроизвести на листе бумаги образец, на котором нарисованы 9 точек, расположенных не на одной прямой. Как правило, дети не воспроизводят метрические отношения между точками: при наложении рисунков друг на друга точки детского рисунка не совпадают с точками образца.

Продолжают развиваться навыки обобщения и рассуждения, но они в значительной степени еще ограничиваются наглядными признаками ситуации.

Продолжает развиваться воображение, однако часто приходится констатировать снижение развития воображения в этом возрасте в сравнении со старшей группой. Это можно объяснить различными влияниями, в том числе и средств массовой информации, приводящими к стереотипности детских образов.

Продолжает развиваться внимание дошкольников, оно становится произвольным. В некоторых видах деятельности время произвольного сосредоточения достигает 30 минут.

У дошкольников продолжает развиваться речь: ее звуковая сторона, грамматический строй, лексика. Развивается связная речь. В высказываниях детей отражаются как расширяющийся словарь, так и характер обобщений, формирующихся в этом возрасте. Дети начинают активно употреблять обобщающие существительные, синонимы, антонимы, прилагательные и т.д.

В результате правильно организованной образовательной работы у дошкольников развиваются диалогическая и некоторые виды монологической речи.

В подготовительной к школе группе завершается дошкольный возраст. Его основные достижения связаны с освоением мира вещей как предметов человеческой культуры; освоением форм позитивного общения с людьми; развитием половой идентификации, формированием позиции школьника.

К концу дошкольного возраста ребенок обладает высоким уровнем познавательного и личностного развития, что позволяет ему в дальнейшем успешно учиться в школе.

Образовательный процесс в МБДОУ строится с учетом **современной социокультурной ситуации развития** ребенка, показателями которой являются следующие:

1. Большая открытость мира и доступность его познания для ребенка, большое количество источников информации (телевидение, интернет, большое количество игр и игрушек), в связи с чем информация, доступная для ребенка, может быть агрессивной. *Задача педагогов и родителей:* нивелировать (сгладить) агрессивность среды.

2. Культурная неустойчивость окружающего мира, смешение культур в совокупности с многоязычностью. Разница, иногда противоречивость предлагаемых разными культурами образцов поведения и образцов отношения к окружающему миру. *Задача педагогов и родителей:* сформировать базовые ценности, традиции, в которых ребенок учится существовать.

3. Сложность окружающей среды с технологической точки зрения. Как следствие, нарушение устоявшейся традиционной схемы передачи знаний и опыта от взрослых детям. Взрослый – не единственный источник информации. опережение ребенка в освоении технических новинок. Ребенок-дошкольник может быть источником новой информации. *Задача педагогов и родителей:* освоение современных ИКТ- технологий (идти «в ногу со временем»); поддержка активности и инициативности ребенка (дать возможность быть не ведомым, а ведущим); формирование уже на этапе дошкольного детства универсальных, комплексных качеств личности ребенка: креативности, коммуникативности, умения работать с информацией, организовать свою собственную познавательную деятельность, сотрудничать и др.

4. Быстрая изменчивость окружающего мира. Новая методология познания мира в условиях постоянного обновления знаний, переизбытка информации. *Задача педагогов и родителей:* создать условия для овладения ребенком комплексным инструментарием познания мира (не передавать готовые знания ребенку, а научить их самостоятельно добывать, открывать, применять в реальном мире); вооружить способами познания окружающего мира; дать понятие, что есть важная информация (здесь, сейчас и навсегда) и второстепенная.

5. Агрессивность окружающей среды и ограниченность механизмов приспособляемости человеческого организма к быстро изменяющимся условиям, наличие Негативное влияние на здоровье детей – как физическое, так и психическое. Возрастание роли инклюзивного образования. *Задача педагогов и родителей:* формирование здоровьесберегающей компетентности ребенка как готовности самостоятельно решать задачи, связанные с поддержанием, укреплением и сохранением здоровья; формирование у детей норм поведения, исключающих пренебрежительное отношение к детям с ограниченными возможностями здоровья.

В образовательном процессе МБДОУ нашли отражение такие идеи воспитания как:

- диалог с самим собой: воспитание позитивного самоощущения, самоотношения, самоуважения ребенка-дошкольника;
- диалог с другим человеком: воспитание толерантности, культуры общения и взаимодействия;
- диалог с социумом: позитивная социализация, воспитание общей культуры, гражданственности, обеспечивающее осознанное принятие и соблюдение нравственных установок, норм, правил социальной жизни;

- диалог с миром человеческой культуры: воспитание патриотизма, становление эстетического отношения к окружающему миру;
- диалог с миром природы: воспитание культуры здорового образа жизни, обеспечивающее заботу человека о своем здоровье и здоровье окружающего мира (экологическое благополучие).

2. Планируемые результаты освоения программы

Результаты освоения Программы представлены в виде целевых ориентиров дошкольного образования, которые являют собой социально-нормативные возрастные характеристики возможных достижений ребенка на этапе завершения уровня дошкольного образования. Специфика дошкольного детства (гибкость, пластичность развития ребенка, высокий разброс вариантов его развития, его непосредственность и непроизвольность), а также системные особенности дошкольного образования (необязательность уровня дошкольного образования в Российской Федерации, отсутствие возможности вменения ребенку какой-либо ответственности за результат) делают неправомерными требования от ребенка дошкольного возраста конкретных образовательных достижений и обуславливают необходимость определения результатов освоения Программы в виде целевых ориентиров.

Целевые ориентиры на подлежат непосредственной оценке, в том числе, в виде педагогической диагностики (мониторинга), и не являются основанием для их формального сравнения с реальными достижениями детей. Они не являются основой объективной оценки соответствия установленным требованиям образовательной деятельности и подготовки воспитанников. Освоение Программы не сопровождается проведением промежуточной аттестации и итоговой аттестации воспитанников.

Целевые ориентиры образования в раннем возрасте:

- Ребенок интересуется окружающими предметами и активно действует с ними; эмоционально вовлечен в действия с игрушками и другими предметами, стремится проявлять настойчивость в достижении результата своих действий.
- Использует специфические, культурно фиксированные предметные действия, знает название бытовых предметов (ложки, расчески, карандаша и пр.) и умеет пользоваться ими. Владеет простейшими навыками самообслуживания; стремится проявлять самостоятельность в бытовом и игровом поведении.
- Владеет активной и пассивной речью, включенной в общение, может обращаться с вопросами и просьбами, понимает речь взрослых; знает названия окружающих предметов и игрушек.
- Стремится к общению со взрослыми и активно подражает им в движениях и действиях; появляются игры, в которых ребенок воспроизводит действия взрослого.
- Проявляет интерес к сверстникам, наблюдает за их действиями и подражает им.
- Проявляет интерес к стихам, песням и сказкам, рассматриванию картинки, стремится двигаться под музыку; эмоционально откликается на различные произведения культуры и искусства.
- У ребенка развита крупная моторика, он стремится осваивать различные виды движений (бег, лазание, перешагивание и пр.).
- У ребенка сформированы умения и навыки, необходимые для осуществления различных видов детской деятельности.

Целевые ориентиры на этапе завершения дошкольного образования:

- Ребенок овладевает основными культурными способами деятельности, проявляет инициативу и самостоятельность в разных видах деятельности – игре, общении, познавательно-исследовательской деятельности, конструировании и др.; способен выбирать себе род занятий, участников по совместной деятельности.
- Ребенок обладает установкой положительного отношения к миру, другим людям и самому себе, обладает чувством собственного достоинства, активно взаимодействует со сверстниками и взрослыми, участвует в совместных играх. Способен договариваться, учитывать интересы и чувства других, сопереживать неудачам и радоваться успехам других, адекватно проявляет свои чувства, в том числе чувство веры в себя, старается разрешать конфликты.
- Ребенок обладает развитым воображением, которое реализуется в разных видах деятельности, и прежде всего, в игре; ребенок владеет разными формами и видами игры, различает условную и реальную ситуации, умеет подчиняться разным правилам и социальным нормам.
- Ребенок достаточно хорошо владеет устной речью, может выражать свои мысли и желания, может использовать речь для выражения своих мыслей, чувств и желаний, построения речевого высказывания в ситуации общения, может выделять звуки в словах, у ребенка складываются предпосылки грамотности.
- У ребенка развита крупная и мелкая моторика; он подвижен, вынослив, владеет основными движениями, может контролировать свои движения и управлять ими.
- Ребенок способен к волевым усилиям, может следовать социальным нормам поведения и правилам в разных видах деятельности, во взаимоотношениях со взрослыми и сверстниками, может соблюдать правила безопасного поведения и личной гигиены.
- Ребенок проявляет любознательность, задает вопросы взрослым и сверстниками, интересуется причинно-следственными связями, пытается самостоятельно придумывать объяснения явлениям природы и поступкам людей; склонен наблюдать и экспериментировать. Обладает начальными знаниями о себе, о природном и социальном мире, в котором он живет; знаком с произведениями детской литературы, обладает элементарными представлениями из области живой природы, естествознания, математики, истории и т.п.; ребенок способен к принятию собственных решений, опираясь на свои знания и умения в различных видах деятельности.
- У ребенка сформированы умения и навыки, необходимые для осуществления различных видов детской деятельности.
- Ребенок знает и любит свой город, способен осмыслить историю и культуру города Королёва, в контексте мировой истории и культуры. Имеет сформированную гражданскую позицию.

Целевые ориентиры выступают основаниями преемственности дошкольного и начального общего образования. При соблюдении требований к условиям реализации Программы настоящие целевые ориентиры предполагают формирование у детей дошкольного возраста предпосылок учебной деятельности на этапе завершения ими дошкольного образования.

II. СОДЕРЖАТЕЛЬНЫЙ РАЗДЕЛ

1. Особенности осуществления образовательного процесса в МБДОУ

Организационные:

Образовательный процесс в МБДОУ предусматривает решение программных образовательных задач в следующих формах организации деятельности:

I. совместная образовательная деятельность взрослых и детей;

II. свободная самостоятельная деятельность детей.

Совместная образовательная деятельность детей и взрослых осуществляется как в ходе **непосредственно образовательной деятельности**, так и в ходе **осуществления режимных моментов**.

Совместная деятельность предполагает **индивидуальную, подгрупповую и групповую** формы организации образовательной работы с воспитанниками. Она строится на:

- субъект-субъектной (партнерской, равноправной) позиции взрослого и ребенка;
- диалогическом (а не монологическом) общении взрослого с детьми;
- продуктивном взаимодействии ребенка со взрослым и сверстниками;
- партнерской формой организации образовательной деятельности (возможностью свободного размещения, перемещения, общения детей и др.)

В первом блоке содержание организуется **комплексно - тематически**, во втором – в соответствии с **традиционными видами детской деятельности**.

Вся работа по реализации Программы строится при тесном **взаимодействии с семьями детей**.

Непосредственно образовательная деятельность, регламентированная данной Программой, организуется как **совместная интегративная деятельность педагогов с детьми**, которая включает **различные виды детской деятельности**: игровую, двигательную, коммуникативную, познавательно-исследовательскую, восприятие художественной литературы и фольклора, элементарную трудовую деятельность, конструирование из различных материалов, изобразительную, музыкальную.

Образовательный процесс в МБДОУ строится на использовании современных **лично-ориентированных** технологий, направленных на партнерство, сотрудничество и сотворчество педагога и ребенка.

Самостоятельная деятельность предполагает **свободную деятельность воспитанников в условиях созданной педагогами** (в том числе совместно с детьми) **предметно-развивающей образовательной среды**. Самостоятельная деятельность:

- обеспечивает каждому ребенку возможность выбора деятельности по интересам;
- позволяет ему взаимодействовать со сверстниками или действовать индивидуально;
- содержит в себе проблемные ситуации и направлена на самостоятельное решение ребенком разнообразных задач;
- позволяет на уровне самостоятельности освоить (закрепить, апробировать) материал, изучаемый в совместной деятельности со взрослым.

Национально-культурные:

Содержание дошкольного образования в МБДОУ включает в себя вопросы истории и культуры родного города, природного, социального и рукотворного мира, который с детства окружает маленького королёвца.

Поликультурное воспитание дошкольников строится на основе изучения национальных традиций семей воспитанников МБДОУ. Дошкольники знакомятся с самобытностью и уникальностью русской и других национальных культур, представителями которых являются участники образовательного процесса.

На этапе дошкольного детства очень важно, чтобы в процессе образования ребенка были задействованы все компоненты – чтобы ребенок знал и понимал чужую культуру; умел взаимодействовать с представителями других национальностей; ценил многообразие мира.

В системе развивающего обучения все более важную роль играет культурная среда. Многочисленные материальные объекты культурного окружения – видимый, обоняемый, звучащий мир, сотворенный гением и трудом человека, – являются идеальным пространством, в котором индивидуальное развитие ребенка находит и реальные стимулы, и безграничные возможности самореализации.

Комплексное и непосредственное деятельное освоение культурного наследия – это сложное переплетение зрительной информации с эмоциями; логического и рационального с памятью и воображением; фантазии со здравым смыслом; проблем общих для всех с выбором индивидуальных путей их разрешения; версий, гипотез, предположений с аргументированным их обоснованием; значимости собственного опыта с ценностью опыта других. Именно поэтому реальная культурная среда – то пространство, в котором ребенок получает возможность максимально реализовать свой природный личностный потенциал.

Традиции МБДОУ:

- знакомство с народными играми, национальными куклами;
- приобщение к музыке, устному народному творчеству, художественной литературе, декоративно-прикладному искусству и живописи разных народов;
- создание мини-музея «Русский народный быт и культура»;
- создание уголка космонавтики «Тайны космоса»;
- приобщение к истокам русской народной культуры;
- знакомство с историческим развитием города Королева, традициями, достопримечательностями родного города и его окрестностей.

Климатические:

Климатические условия города Королева достаточно комфортные, типичные для Подмосковья. Территорию на 33% занимают парки, скверы и зеленые насаждения. На юго-востоке в его территорию входит Национальный парк «Лосиный остров». Экологическое состояние города было бы гораздо хуже, если бы не спасительные деревья «Лосиного острова». Без него здоровье местных жителей было бы под угрозой, так как город является промышленным, а Ракетно-космическая корпорация является главным его загрязнителем. Также свой вклад вносят, конечно же, многочисленные автомобили. Исходя из этого, в образовательный процесс ДОУ включены мероприятия, направленные на оздоровление детей и предупреждение утомляемости.

В режим дня каждой возрастной группы ежедневно включены бодрящая гимнастика, упражнения для профилактики плоскостопия, упражнения для расслабления позвоночника и коррекции осанки, дыхательная гимнастика, гимнастика для глаз.

В холодное время года (при благоприятных погодных условиях) удлиняется пребывание детей на открытом воздухе. В теплое время года – жизнедеятельность детей, преимущественно, организуется на открытом воздухе.

В соответствии с действующим СанПиН в каждой возрастной группе проводятся три физкультурных занятия в неделю. Из них: два занятия организуется в зале, одно - в бассейне - для младшего и среднего дошкольного возраста; одно занятие организуется в зале, одно - в бассейне, одно - на свежем воздухе (при благоприятных погодных условиях) во время прогулки в виде подвижных или спортивных игр - для старшего дошкольного возраста.

Один раз в квартал в дошкольных группах проводятся тематические Дни здоровья. Содержание образовательной работы в такие дни направлено на формирование основ культуры здоровья у дошкольников. Режим дня насыщается активной двигательной деятельностью, играми, решением занимательных задач, встречами с интересными людьми, «персонажами» любимых книг и другое. Итогом таких дней являются проведение совместных мероприятий с родителями: физкультурных праздников, досугов, викторин, конкурсов.

2. Содержание психолого-педагогической работы по освоению детьми образовательных областей.

Образовательный процесс в МБДОУ строится на основе:

- Федерального государственного образовательного стандарта дошкольного образования;
- Программы дошкольного образования «От рождения до школы» под редакцией Н.Е. Вераксы, Т.С. Комаровой, М.А. Васильевой. – М.: МОЗАИКА-СИНТЕЗ, 2014 (пилотный вариант).

Содержание Программы включает совокупность образовательных областей, которые обеспечивают разностороннее развитие детей с учетом их возрастных и индивидуальных особенностей по основным направлениям: физическому, **социально-коммуникативному, познавательному, речевому и художественно-эстетическому**, и обеспечивает достижение воспитанниками готовности к школе.

Содержание психолого-педагогической работы по освоению детьми образовательных областей ориентировано на развитие физических, интеллектуальных и личностных качеств детей.

Задачи психолого-педагогической работы по формированию физических, интеллектуальных и личностных качеств детей решаются интегрированно в ходе освоения всех образовательных областей наряду с задачами, отражающими специфику каждой образовательной области.

Решение программных образовательных задач предусматривается в самостоятельной деятельности детей и совместной деятельности взрослого и детей не только в рамках непосредственно образовательной деятельности, но и при проведении режимных моментов.

2.1. Образовательная область «Физическое развитие»

Цель: воспитание здорового, жизнерадостного, физически совершенного, гармонически и творчески развитого ребенка.

Задачи и направления физического развития *в соответствии с ФГОС* дошкольного образования:

- ❖ Приобретение опыта в следующих видах деятельности:
 - двигательной, направленной на развитие координации и гибкости;
 - способствующих правильному формированию опорно-двигательной системы организма, развитию равновесия, координации движений, крупной и мелкой моторики обеих рук;
 - связанных с правильным, не наносящим ущерба организму, выполнением основных движений (ходьба, бег, мягкие прыжки, повороты в стороны)
- ❖ Формирование начальных представлений о некоторых видах спорта, овладение подвижными играми с правилами.
- ❖ Становление целенаправленности и саморегуляции в двигательной сфере.
- ❖ Становление ценностей здорового образа жизни, овладение его элементарными нормами и правилами (в питании, двигательном режиме, закаливании, при формировании полезных привычек и др.)

Задачи и направления физического развития *в соответствии с программой дошкольного образования «От рождения до школы» под редакцией Н.Е. Вераксы, Т.С. Комаровой, М.А. Васильевой.*

- ❖ Формирование начальных представлений о здоровом образе жизни:
 - ✓ формирование у детей начальных представлений о здоровом образе жизни
- ❖ Физическая культура:
 - ✓ сохранение, укрепление и охрана здоровья детей; повышение умственной и физической работоспособности, предупреждение утомления;
 - ✓ обеспечение гармоничного физического развития, совершенствование умений и навыков в основных видах движений, воспитание красоты, грациозности, выразительности движений, формирование правильной осанки;
 - ✓ формирование потребности в ежедневной двигательной деятельности. Развитие инициативы, самостоятельности и творчества в двигательной активности, способности к самоконтролю, самооценке при выполнении движений;
 - ✓ развитие интереса к участию в подвижных и спортивных играх и физических упражнениях, активности в самостоятельной двигательной деятельности; интереса и любви к спорту.

Общие цели и задачи Программы по направлению «Физическое развитие» конкретизируются через цели и задачи образовательной работы с детьми в конкретной возрастной группе. С задачами и содержанием образовательной работы в конкретных возрастных группах можно ознакомиться в программе «От рождения до школы» под ред. Н.Е. Вераксы, Т.С. Комаровой, М.А. Васильевой. М.: МОЗАИКА-СИНТЕЗ, 2014 (стр. 128-135)

Принципы физического развития:

Общепедагогические

- **Принцип активности** предполагает в ребенке высокую степень самостоятельности, инициативности и творчества
- **Принцип системности и последовательности** означает построение системы физкультурно-оздоровительной работы и последовательное ее воплощение
- **Принцип повторения** предусматривает формирование двигательных навыков и динамических стереотипов на основе многократного повторения упражнений, движений
- **Принцип постепенности** означает постепенное наращивание физических нагрузок

- **Принцип наглядности** способствует направленному воздействию на функции сенсорных систем, участвующих в движении
- **Принцип доступности и индивидуализации** означает обязательный учет индивидуальных особенностей ребенка для правильного подбора доступных ему физических нагрузок
- **Принцип осознанности и активности** (П.Ф. Лесгафт) направлен на воспитание у ребенка осознанного отношения к физическим упражнениям и подвижным играм

Специальные

- **Принцип непрерывности** выражает закономерности построения физического развития как целостного процесса
- **Принцип системного чередования физических нагрузок и отдыха** направлен на сочетание высокой активности и отдыха в разных формах двигательной активности
- **Принцип постепенного наращивания развивающе-тренирующих воздействий** выражает поступательный характер и обуславливает усиление и обновление воздействий в процессе физического развития
- **Принцип адаптивного сбалансирования динамики нагрузок** выражает зависимость динамичности нагрузок от закономерности адаптации к ним ребенка
- **Принцип всестороннего и гармоничного развития личности** выражает взаимосвязь физического, интеллектуального, духовного, нравственного и эстетического развития ребенка
- **Принцип оздоровительной направленности** решает задачи укрепления здоровья ребенка
- **Принцип оптимального сочетания фронтальных, групповых и индивидуальных способов обучения**

Методы физического развития:

Наглядные	Словесные	Практические
<ul style="list-style-type: none"> • Наглядно-зрительные приемы (показ физических упражнений, использование наглядных пособий, имитация, зрительные ориентиры) • Наглядно-слуховые приемы (музыка, песни) • Тактильно-мышечные приемы (непосредственная помощь педагога) 	<ul style="list-style-type: none"> • Объяснения, пояснения, указания • Подача команд, распоряжений, сигналов • вопросы к детям • Образный сюжетный рассказ, беседа • Словесная инструкция 	<ul style="list-style-type: none"> • Повторение упражнений без изменений и с изменениями • Проведение упражнений в игровой форме • Проведение упражнений в соревновательной форме

Средства физического развития:

- ◆ Двигательная активность, физические упражнения;
- ◆ Эколого-природные факторы (солнце, воздух, вода);
- ◆ Психолого-гигиенические факторы (гигиена сна, питания, занятий)

Формы организации образовательной работы с детьми:

- ✓ НОД по физическому развитию в зале и на свежем воздухе
- ✓ НОД по обучению детей плаванию
- ✓ НОД по музыкальному развитию детей

- ✓ Подвижные игры
- ✓ Физкультурные упражнения на прогулке
- ✓ Утренняя гигиеническая гимнастика
- ✓ Самостоятельная двигательно-игровая деятельность детей
- ✓ Бодрящая гимнастика
- ✓ Физкультминутки
- ✓ Спортивные игры, досуги, развлечения, праздники
- ✓ Закаливающие процедуры
- ✓ Корректирующая гимнастика
- ✓ День здоровья
- ✓ Соревнования, эстафеты

Комплексная система физкультурно-оздоровительной работы



Блоки физкультурно-оздоровительной работы	Содержание физкультурно-оздоровительной работы
Создание условий для двигательной активности	<ul style="list-style-type: none"> • гибкий режим; • совместная деятельность взрослого и ребенка ; • оснащение (спортивным инвентарем, оборудованием, наличие спортзала, бассейна, спортивных площадок, спортивных уголков в группах); • индивидуальный режим пробуждения после дневного сна; • подготовка специалистов по двигательной деятельности
Система двигательной активности + система психологической помощи	<ul style="list-style-type: none"> • утренняя гигиеническая гимнастика; • прием детей на улице в теплое время года; • совместная деятельность инструктора по физической культуре и детей (в спортивном зале и бассейне); • двигательная активность на прогулке; • физкультура на улице; • подвижные игры;

		<ul style="list-style-type: none"> • физкультминутки во время совместной деятельности; • бодрящая гимнастика после дневного сна; • упражнения для расслабления позвоночника и коррекции осанки; • дыхательная гимнастика; • гимнастика для глаз; • профилактика плоскостопия; • физкультурные праздники, досуги, забавы, игры; • дни здоровья; • спортивно-ритмическая гимнастика; • игры, хороводы, игровые упражнения; • оценка эмоционального состояния детей с последующей коррекцией плана работы; • психологическое сопровождение
Система закаливания	В повседневной жизни	<ul style="list-style-type: none"> • утренний прием на свежем воздухе в теплое время года; • утренняя гигиеническая гимнастика (разные формы: оздоровительный бег, ритмика, ОРУ, игры); • облегченная форма одежды; • ходьба босиком в спальне до и после сна; • сон с доступом воздуха (+19 °С ... +17 °С); • контрастные воздушные ванны (перебежки); • солнечные ванны (в летнее время); • обширное умывание; • мытье рук до локтя прохладной водой
	Специально организованная	<ul style="list-style-type: none"> • полоскание рта; • занятие в бассейне; • контрастный душ (после бассейна) или полоскание в тазу
Организация рационального питания		<ul style="list-style-type: none"> • организация второго завтрака (соки, фрукты); • введение овощей и фруктов в обед и полдник; • строгое выполнение натуральных норм питания; • замена продуктов для детей-аллергиков; • питьевой режим; • С-витаминизация третьих блюд; • гигиена приема пищи; • индивидуальный подход к детям во время приема пищи; • правильность расстановки мебели
Диагностика уровня физического развития, состояния здоровья, физической подготовленности, психоэмоционального состояния		<ul style="list-style-type: none"> • диагностика уровня физического развития; • диспансеризация детей детской поликлиникой; • диагностика физической подготовленности; • диагностика развития ребенка; • обследование психоэмоционального состояния детей педагогом-психологом;

В МБДОУ имеется крытый бассейн. Ширина его 3,09м, длина – 7,08м, глубина в мелком месте – 65см, в глубоком – 85см.

Образовательная работа по обучению детей плаванию строится с использованием программы Е.К. Вороновой «Программа обучения детей плаванию в детском саду», 2010г.

Цели:

- обучить детей плавать;
- способствовать оздоровлению детей;

- совершенствовать физическое развитие;
- закаливание детского организма.

Задачи:

Образовательные:

- ✓ адаптировать детей к водному пространству;
- ✓ научить без боязни заходить в воду и свободно передвигаться в ней;
- ✓ научить задерживать дыхание, выполнять погружение и лежание на поверхности воды;
- ✓ обучить скольжению на груди (спине);
- ✓ формировать попеременное движение ног (способом кроль) и передвигаться с его помощью;
- ✓ учить плавать облегченным способом.

Оздоровительные:

- ✓ способствовать повышению сопротивляемости организма к неблагоприятным факторам внешней среды;
- ✓ укреплять мышечный корсет ребенка;
- ✓ активировать работу вестибулярного аппарата.
- ✓ формировать гигиенические навыки.

Воспитательные:

- ✓ воспитание смелости;
- ✓ воспитание положительного отношения детей к занятиям;
- ✓ воспитание организованности;
- ✓ воспитание нравственно-волевых качеств личности (сдержанности, дисциплинированности, честности).

Направленность программы заключается в реализации игровых методов создающих целостное и образное представление о двигательных действиях, помогающих решению оздоровительных и образовательных задач, использование дидактических принципов образного игрового представления значительно повысит эффективность учебного процесса.

Программа включает несколько этапов обучения.

Первый этап начинается с ознакомления ребенка с водой, ее свойствами (плотностью, вязкостью, прозрачностью). Продолжается до того момента, как ребенок освоится в воде, сможет безбоязненно и уверенно с помощью взрослого и самостоятельно передвигаться по дну, совершать простейшие действия, погружаться под воду, играть.

Второй этап связан с приобретением детьми умений и навыков, которые помогут им чувствовать себя в воде достаточно надежно. На занятиях дети учатся держаться на поверхности воды (всплывать, лежать, скользить) хотя бы краткое время, получают представление о ее выталкивающей и поддерживающей силе, а также самостоятельно, произвольно выполняют упражнение вдох-выдох в воду несколько раз подряд (не менее 10), передвигаться при помощи работы ног способом кроль на груди (спине) с опорой.

Третий этап предусматривает умение детей проплыть 7 – 10 метров на мелкой воде, сохраняя в основном согласованность движений рук, ног и дыхания, характерную для изучаемого способа плавания.

Четвертый этап продолжает освоение и совершенствование техники определенного способа плавания, простых поворотов, элементарных прыжков в воду. Дети приобретают умение плавать на глубокой воде.

Каждый из этапов начального обучения плаванию условно может быть «привязан» к определенному возрасту детей:

Первый – младший дошкольный возраст;

Второй – средний дошкольный возраст;

Третий – старший дошкольный возраст;

Четвертый – подготовительный к школе возраст.

Основополагающие методы и приемы:

- метод упражнения (многократное выполнение движений в целом и по частям);
- метод разучивания по частям (разучивание элементов плавания);
- наглядный метод (показ движений, использование картинок, жестикуляция),
- словесный метод (рассказ, беседа, описание движения, указание, команды, подсчет)
- игровой метод (создание образного представления о движении),

Методика обучения плаванию детей дошкольного возраста опирается на основные дидактические требования педагогики и имеет воспитывающий и развивающий характер. Используемая методика выполнения упражнений на формирование навыков рационального дыхания у детей, содержит в основе не любые формы регуляции действий, а лишь те, которые связаны с осмысленной моторикой ребенка. Осмысленная моторика внутренне сопряжена с работой детского воображения. Поэтому особую ценность имеют дыхательные упражнения, выполнение которых предполагает активизацию воображения: «рисование» дыханием в воздухе фигур, дыхание в контрастном ритме с изображением различных объектов и ситуаций (короткие и прерывистые вдохи и выдохи – «паровозик», медленные и размеренные – «океанский лайнер») и др. Освоение этих методов помогает детям научиться плавать определенными способами.

Методы и приемы обучения, и способы организации детей на занятиях подбираются с учетом задач этапа обучения, возрастных особенностей и подготовленности детей, характера упражнений.

Основными принципами организации работы по обучению детей плаванию:

- Доступности – предполагающий опору содержания программы на возрастные и индивидуальные особенности детей дошкольного возраста, использование таких методов и приемов, которые позволяют обеспечить сохранение и поддержание интереса детей к занятиям плавания;
- Постепенности – раскрывающийся в необходимости поэтапного освоения детьми данной программы, разумного дозирования физической нагрузки на ребенка.
- Систематичности с учетом индивидуальных возможностей – определяющий единство компонентов педагогического процесса: от постановки целей до результата, взаимосвязи содержания, методов, приемов, форм работы с детьми от индивидуальных возможностей и потребностей каждого ребенка;
- Наглядности – учитывающий психологические особенности дошкольников и специфику построения педагогического процесса в детском саду;
- Сознательности и активности – позволяющий создать условия для раскрытия субъектных проявлений каждого малыша, поощрения активности, инициативности дошкольников.

Форма организации детей на занятиях по плаванию - подгрупповая. Возрастные группы делят на подгруппы. В зависимости от возраста детей и конкретных условий (число детей в группе, цель занятия) количество подгрупп будет разным.

Более подробно с содержанием работы по обучению детей плаванию можно ознакомиться в программе Е.К. Вороновой «Программа обучения детей плаванию в детском саду», 2010г.

2.2. Образовательная область «Речевое развитие»

Цель: формирование устной речи и навыков речевого общения с окружающими на основе овладения литературным языком своего народа

Задачи речевого развития *в соответствии с ФГОС ДО:*

- ❖ Овладение речью как средством общения;
- ❖ Обогащение активного словаря;
- ❖ Развитие звуковой и интонационной культуры речи, фонематического слуха;
- ❖ Развитие связной грамматически правильной диалогической и монологической речи;
- ❖ Развитие речевого творчества;
- ❖ Знакомство с книжной культурой, детской литературой, понимание на слух текстов различных жанров детской литературы;
- ❖ Формирование звуковой аналитико-синтетической активности как предпосылки обучения грамоте

Основные направления работы:

1. Развитие словаря: освоение значения слов и их уместное употребление в соответствии с контекстом высказывания, с ситуацией, в которой происходит общение

2. Воспитание звуковой культуры речи – развитие восприятия звуков родной речи и произношения

3. Формирование грамматического строя речи:

- ✓ морфология (изменение слов по родам, числам, падежам);
- ✓ синтаксис (освоение различных типов словосочетаний и предложений);
- ✓ словообразование

4. Развитие связной речи:

- ✓ диалогическая (разговорная) речь;
- ✓ монологическая речь (рассказывание)

5. Воспитание любви и интереса к художественному слову

6. Формирование элементарного осознания явлений языка и речи (различение звука и слова, нахождение места звука в слове)

Принципы развития речи:

- Принцип взаимосвязи сенсорного, умственного и речевого развития
- Принцип развития языкового чутья
- Принцип формирования элементарного осознания явлений
- Принцип взаимосвязи работы над различными сторонами речи
- Принцип обогащения мотивации речевой деятельности
- Принцип обеспечения активной языковой практики

Средства развития речи:

- ◆ Общение взрослых и детей;
- ◆ Культурная языковая среда;
- ◆ Обучение родной речи в процессе непосредственно образовательной деятельности
- ◆ Художественная литература;
- ◆ Изобразительное искусство, музыка, театр;
- ◆ Непосредственно образовательная деятельность по другим разделам Программы

Методы речевого развития:

1) В зависимости от используемых средств

▪ **Наглядные:**

- непосредственное наблюдение и его разновидности (наблюдение в природе, на экскурсии);
- опосредованное наблюдение (изобразительная наглядность: рассматривание игрушек и картин, рассказывание по игрушкам и картинам)

▪ **Словесные:** чтение и рассказывание художественных произведений, заучивание наизусть, пересказ, обобщающая беседа, рассказывание без опоры на наглядный материал

- **Практические:** дидактические игры, игры-драматизации, инсценировки, дидактические упражнения, пластические этюды, хороводные игры

2) В зависимости от характера речевой деятельности

- **Репродуктивные - основаны на воспроизведении речевого материала, готовых образцов:** метод наблюдения и его разновидности, рассматривание картин, чтение художественной литературы, пересказ, заучивание наизусть, игры-драматизации по содержанию литературных произведений, дидактические игры

- **Продуктивные - основаны на построении собственных связных высказываний в зависимости от ситуации общения:** обобщающая беседа, рассказывание, пересказ с перестройкой текста, дидактические игры на развитие связной речи, метод моделирования, творческие задания

Приемы развития речи:

Словесные
<ul style="list-style-type: none"> • речевой образец; • повторное проговаривание; • объяснение; • указания; • оценка детской речи; • вопрос
Наглядные
<ul style="list-style-type: none"> • показ иллюстративного материала; • показ положения органов артикуляции при обучении правильному произношению
Игровые
<ul style="list-style-type: none"> • игровое сюжетно-событийное развертывание; • игровые проблемно-практические ситуации • игра-драматизация с акцентом на эмоциональное переживание; • имитационно-моделирующие игры; • ролевые обучающие игры; • дидактические игры

Развитие словаря детей дошкольного возраста

Задачи лексического развития детей дошкольного возраста:

- ❖ Обогащение словаря новыми словами, усвоение детьми ранее неизвестных слов, а также новых значений ряда слов, уже имеющих в их лексиконе.
- ❖ Закрепление и уточнение словаря: углубление понимания уже известных слов; наполнение их конкретным содержанием на основе точного соотнесения с объектами реального мира, дальнейшего овладения обобщением, которое в них выражено; развитие умения пользоваться общеупотребительными словами.
- ❖ Активизация словаря.
- ❖ Устранение из речи детей нелитературных слов (диалектных, просторечных, жаргонных)

Содержание словарной работы связано с развитием:

- бытового словаря: названия частей тела, лица; названия игрушек, посуды, мебели, одежды, посуды, мебели, предметов быта, пищи, помещений;
- природоведческого словаря: названия явлений неживой природы, растений, животных;
- обществоведческого словаря: слова, обозначающие явления общественной жизни (труд людей, родная страна, национальные праздники и др.);
- эмоционально-оценочной лексики: слова, обозначающие эмоции, переживания, чувства (смелый, честный, радостный), качественную оценку предметов (хороший, плохой, прекрасный); слова, эмоциональная значимость которых создается при помощи словообразовательных средств (голубушка, голосок), образования синонимов (пришли – приплелись, засмеялись – захихикали), фразеологических сочетаний (бежать сломя голову); слова, в собственном лексическом значении которых содержится оценка определяемых ими явлений (ветхий – очень старый);
- лексики, обозначающей время, пространство, количество. В активном словаре детей должны быть не только названия предметов, но и названия действий, состояний, признаков (цвет, форма, величина, вкус), свойств и качеств; слова, выражающие видовые (названия отдельных предметов), родовые (фрукты, посуда, игрушки, транспорт и т.д.) и отвлеченные обобщенные понятия (добро, зло, красота и др.). Освоение таких слов должно опираться на формирование знаний понятийного характера, отражающих существенные признаки предметов и явлений. В грамматическом отношении это слова – существительные, глаголы, прилагательные, наречия.

Направления словарной работы:

- Расширение словаря на основе ознакомления с постепенно увеличивающимся кругом предметов и явлений.
- Усвоение слов на основе углубления знаний о предметах и явлениях окружающего мира.
- Введение слов, обозначающих элементарные понятия, на основе различения и обобщения предметов по существенным признакам

Критерии отбора слов для развития словаря детей:

- ✓ Коммуникативная целесообразность введения слова в словарь детей.
- ✓ Учет уровня овладения лексикой родного языка детьми данной группы.
- ✓ Необходимость слова для усвоения содержания образования, предусмотренного Программой.
- ✓ Значимость слова для решения воспитательных задач.
- ✓ Частота употребления слова в речи взрослых, с которыми общаются дети.
- ✓ Значимость слова для понимания детьми данного возраста смысла художественных произведений.
- ✓ Отнесенность слова к общеупотребительной лексике, его доступность детям по лексическим, фонетическим и грамматическим особенностям, то есть по степени обобщения, трудности произношения, сложности грамматических форм.
- ✓ Отбор слов, относящихся к разным частям речи (существительные, прилагательные, наречия)

Принципы словарной работы:

- Единство развития словаря с развитием восприятия, представлений, мышления.
- Решение всех задач словарной работы во взаимосвязи между собой и с формированием грамматической и фонетической сторон речи, с развитием связной речи.
- Семантизация лексики (раскрытие значений новых слов, уточнение и расширение значений уже известных слов в определенном контексте, через сопоставление, подбор синонимов, словотолкование).
- Опора на активное и действенное познание окружающего мира.
- Использование наглядности как основы для организации познавательной и речевой активности.

- Связь содержания словарной работы с постепенно развивающимися возможностями познания окружающего мира, мыслительной деятельностью детей.

Методы словарной работы:

Методы накопления содержания детской речи	Методы, направленные на закрепление и активизацию словаря, развитие его смысловой стороны
<ul style="list-style-type: none"> • Методы непосредственного ознакомления с окружающим миром и обогащения словаря: рассматривание и обследование предметов, наблюдения, осмотры помещений детского сада, прогулки и экскурсии. • Методы опосредованного ознакомления с окружающим миром и обогащения словаря: рассматривание картин с малознакомым содержанием, чтение художественных произведений, показ кино- и видеофильмов, просмотр телепередач. • Рассматривание предметов, наблюдение за животными, деятельностью взрослых. 	<ul style="list-style-type: none"> • Рассматривание картин с хорошо знакомым содержанием. • Дидактические (словарные) упражнения • Загадывание и отгадывание загадок • Рассматривание игрушек • Чтение художественных произведений • Дидактические игры

Приемы работы над словом:

- Накопление содержания речи в предварительной работе, обогащение знаний об окружающем мире с целью подготовки детей к восприятию произведения.
- Объяснение педагогом значений слов.
- Лексический анализ языка художественных произведений (выяснение значений незнакомых слов и выражений, уточнение оттенков значений слов, употребляемых в переносном смысле, анализ изобразительных средств текста).
- Подбор слов для характеристики героев литературного произведения.
- Употребление слов в разном контексте в связи с беседой по содержанию литературного произведения.
- Акцентирование внимания на словах, несущих основную смысловую нагрузку.

Воспитание звуковой культуры речи

Направления и задачи работы по воспитанию звуковой культуры речи:

- ❖ Формирование правильного звукопроизношения и словопроизношения:
 - развитие речевого слуха;
 - развитие речевого дыхания;
 - развитие моторики артикуляционного аппарата.
- ❖ Выработка дикции – отчетливого, внятного произношения каждого звука и слова в отдельности, а также фразы в целом.
- ❖ Воспитание культуры речевого общения как части этикета.
- ❖ Формирование выразительности речи – развитие умения пользоваться высотой и силой голоса, темпом и ритмом речи, паузами, разнообразными интонациями.

Причины нарушений в звукопроизношении:

В зависимости от причины нарушений:

- *Органические* – прироченные и приобретенные в результате травмы, заболевания, изменения центрального отдела нервной системы, связанного с речевой функцией;
- *Функциональные* – когда нет изменений анатомических структур или тяжелых болезненных процессов в речевых органах и в отделах центральной нервной системы.

В зависимости от локализации нарушений:

- *Центральные* – поражение какого-либо отдела центральной нервной системы;
- *Периферические* – повреждение или врожденная аномалия периферического органа или нерва.

Содержание работы

В младшем возрасте:

- преодоление общей смягченности произношения;
- воспитание правильной артикуляции и правильного произношения гласных звуков *а, у, и, о, э*;
- уточнение и закрепление произношения согласных звуков *п, б, т, д, н, к, г, ф*, свистящих *с, з, ц*;
- развитие речевого дыхания, фонематического слуха, моторики речевого аппарата;
- подготовка артикуляционного аппарата к произношению шипящих и сонорных (*л, р*) звуков.

В среднем возрасте:

- закрепление произношения гласных и согласных звуков;
- отработка произношения свистящих, шипящих и сонорных звуков;
- продолжение работы над дикцией, а также развитие фонематического слуха и интонационной выразительности речи.

В старшем возрасте:

- совершенствование произношения звуков;
- выработка отчетливого произношения слов;
- развитие умения различать и правильно произносить смешиваемые звуки, дифференцировать их;
- развитие звукового анализа слов;
- определение места звука в слове;
- продолжение работы по выработке внятности произношения, умения правильно пользоваться ударениями, паузами, интонациями (выразительность речи), силой голоса, темпом речи.

Формирование грамматического строя речи

Направления работы по формированию грамматического строя речи:

- ✓ *Морфология* – подраздел грамматики, изучающий строй слова, грамматические свойства слова и его формы, грамматические значения в пределах слова.
- ✓ *Синтаксис* – подраздел грамматики, изучающий строй предложения, словосочетания и предложения, сочетаемость и порядок следования слов.
- ✓ *Словообразование* – подраздел грамматики, изучающий закономерности образования слова на базе другого слова (или других слов), которым оно мотивировано, то есть выводится из него по смыслу и по форме с помощью специальных средств.

Задачи образовательной работы по формированию грамматического строя речи:

- ❖ Помочь детям практически освоить морфологическую систему родного языка (изменения по родам, числам, лицам, временам).
- ❖ Помочь детям в овладении синтаксической стороной: учит правильному согласованию слов в предложении, построению разных типов предложений и сочетанию их в связном тексте.
- ❖ Сообщить знания о некоторых нормах образования форм слов – словообразования.

Пути формирования грамматически правильной речи:

- ◆ Создание благоприятной языковой среды, дающей образцы грамотной речи; повышение речевой культуры взрослых.
- ◆ Специальное обучение детей трудным грамматическим формам, направленное на предупреждение ошибок.
- ◆ Формирование грамматических навыков в практике речевого общения.
- ◆ Исправление грамматических ошибок.

Исправление грамматических ошибок

Исправление ошибок способствует тому, что дети привыкают осознавать языковые нормы, различать правильную речь. Неисправленная грамматическая ошибка – лишнее подкрепление неправильных условных связей как у того ребенка, который говорит, так и у тех детей, которые его слышат.

Необходимо не повторять за ребенком неправильную форму, а предлагать ему подумать, как сказать правильно. Ошибку следует исправлять тактично, доброжелательно и в момент приподнятого эмоционального состояния ребенка. Допустимо исправление, отсроченное во времени.

С детьми младшего возраста исправление грамматических ошибок заключается в основном в том, что воспитатель, исправляя ошибку, по-другому формулирует фразу или словосочетание. Детей старшего возраста следует учить слышать ошибки и самостоятельно исправлять их. В качестве образца используется пример правильной речи одного из детей.

При исправлении детских ошибок взрослым не следует быть навязчивыми, необходимо учитывать обстановку, быть внимательным и чутким.

Содержание образовательной работы по формированию грамматического строя речи:

Разделы грамматики	Возраст детей			
	3-4 года	4-5 лет	5-6 лет	6-7 лет
Морфология	Согласование слов в роде, числе, падеже; употребление существительных с предлогами <i>в, на, над, под, за</i>	Совершенствование умения правильно называть предметы; употреблять формы повелительного наклонения глаголов <i>хотеть, ехать, бежать</i>	Совершенствование умения согласовывать существительные с числительными и прилагательными; формирование умения использовать несклоняемые существительные	Закрепление умения согласовывать существительные с другими частями речи
Словообразование	Употребление существительных в форме единственного и множественного числа; существительных, обозначающих животных и детенышей; формы множественного числа существительных в родительном падеже	Образование множественного числа существительных, обозначающих детенышей животных, по аналогии, употребление этих существительных в именительном и винительном падежах; правильное использование формы множественного числа родительного падежа существительных	Образование форм множественного числа существительных, обозначающих детенышей животных; образование однокоренных слов по образцу	Образование по образцу существительных с суффиксами, глаголов с приставками; сравнительных и превосходных степеней прилагательных; совершенствование умения образовывать однокоренные слова

Синтаксис	Употребление предложений с однородными существительными; обучение правильному согласованию слов в предложении	Правильное согласование слов в предложениях; обучение использованию простых форм сложных предложений	Обучение составлению простых и сложных предложений; обучение использованию прямой и косвенной речи	Использование предложений разных видов
-----------	---	--	--	--

Методы формирования грамматически правильной речи:

- ◆ Дидактические игры;
- ◆ Игры-драматизации;
- ◆ Словестные упражнения;
- ◆ Рассматривание картин;
- ◆ Пересказ коротких рассказов и сказок.

Развитие связной речи

Связная речь – это единое смысловое и структурное целое, включающее связанные между собой и тематически объединенные, законченные отрезки.

Главная функция связной речи – коммуникативная.

Формы связной речи и направления работы по развитию связной речи:

❖ Диалогическая речь – первичная естественная форма языкового общения. Главная особенность диалога – чередование говорения одного собеседника с прослушиванием и последующим говорением другого.

Для диалога характерны:

- разговорная лексика и фразеология;
- краткость, недоговоренность, обрывистость;
- простые и сложные бессоюзные предложения;
- кратковременное предварительное обдумывание.

❖ Монологическая речь – связное логическое и последовательное высказывание, протекающее относительно долго во времени, не рассчитанное на немедленную реакцию слушателей. Она имеет несравненно более сложное строение, выражает мысль одного человека, которая неизвестна слушателям. Поэтому высказывание содержит более полную формулировку информации, оно более развернуто. В монологе необходимы внутренняя подготовка, более длительное предварительное обдумывание высказывания, сосредоточение мысли на главном. Здесь также важны неречевые средства (жесты, мимика, интонация), умение говорить эмоционально, живо, выразительно, но они занимают подчиненное место.

Для монолога характерны:

- литературная лексика;
- развернутость высказывания, законченность, логическая завершенность;
- синтаксическая оформленность (развернутая система связующих элементов);
- связность монолога обеспечивается одним говорящим.

Формы обучения связной речи:

❖ Диалогическая

- Диалог
- Беседа

❖ Монологическая

- Рассказ об игрушке
- Рассказ по картине
- Рассказ по серии картин
- Рассказ из личного опыта
- Пересказ

- Рассуждения
- Методы и приемы обучения связной речи**
- ✓ **Совместное рассказывание** – совместное построение коротких высказываний, когда взрослый начинает фразу, а ребенок заканчивает ее.
- ✓ **План рассказа** – это 2-3 вопроса, определяющих его содержание и последовательность. Сначала он применяется вместе с образцом, а затем становится ведущим приемом обучения. План рассказа может сопровождаться коллективным обсуждением.
- ✓ **Образец рассказа** – это краткое живое описание предмета или изложения какого-либо события, доступное детям для подражания и заимствования.
- ✓ **Частичный образец** – начало или конец рассказа, разновидность образца рассказа.
- ✓ **Анализ образца рассказа** привлечет внимание детей к последовательности или структуре рассказа. Сначала воспитатель сам поясняет, с чего начинается рассказ, о чем говорится потом и какова концовка. Постепенно к разбору содержания и структуры образца привлекаются дети. Этот прием направлен на ознакомление детей с построением разных типов монологов, он подсказывает им план будущих рассказов.
- ✓ **Коллективное составление рассказа** преимущественно используется на первых этапах обучения рассказыванию. Дети продолжают предложения, начатые воспитателем или другими детьми.
- ✓ **Составление рассказа подгруппами** – «командами» - разновидность коллективного составления рассказа.
- ✓ **Составление рассказа по частям** – также разновидность коллективного рассказывания, при котором каждый рассказчик создает часть текста. Этот прием используется при описании многоэпизодных картинок.
- ✓ **Моделирование** используется при работе с детьми старшего дошкольного возраста. Модель – это схема явления, отражающая его структурные элементы и связи, наиболее существенные стороны и свойства объекта. В моделях связных высказываний речи это их структура, содержание (свойства объектов при описании, взаимоотношения героев и развитие событий в повествовании), средства внутритекстовой связи.

Содержание обучения связной речи

Речь		Диалогическая	Монологическая
Возраст детей	2-3 года	<ul style="list-style-type: none"> - Развитие понимания речи окружающих. Использование активной речи как средства общения. - Умение выражать просьбы и желания словом. - Умение отвечать на некоторые вопросы взрослых (Кто это? Что делает? Какой? Какая?). - Развитие инициативной речи ребенка. 	<ul style="list-style-type: none"> - Создание предпосылок для развития монологической речи. - Умение слушать и понимать короткие рассказы и сказки, повторять по подражанию. Умение в 2-4 фразах рассказывать по картинке или об увиденном на прогулке.
	3-4 года	<ul style="list-style-type: none"> - Умение легко и свободно вступать в общение со взрослыми и детьми. - умение выражать свои просьбы словами. - Умение понятно отвечать на вопросы взрослых. - Развитие потребности делиться впечатлениями. 	<ul style="list-style-type: none"> - Начинается целенаправленное обучение связной монологической речи. - Умение пересказывать хорошо знакомые сказки и рассказы. - Умение рассказывать по наглядному материалу. - Составление коротких (в 3-4 предложения) описаний игрушек и

		<ul style="list-style-type: none"> - Воспитание привычки пользоваться простыми формами речевого этикета. 	<ul style="list-style-type: none"> картинок. - Составление высказываний повествовательного типа. - Обучение рассказыванию из личного опыта.
	4-5 лет	<ul style="list-style-type: none"> - Умение отвечать на вопросы и задавать их. - Умение отвечать на вопросы как в краткой, так и в распространенной форме, не отклоняясь от содержания вопроса. - Умение участвовать в коллективных беседах. - Формирование умений приветствовать знакомых с использованием синонимических формул этикета. 	<ul style="list-style-type: none"> - Пересказ незнакомых сказок и рассказов. - Обучение самостоятельному построению высказываний описательного и повествовательного типов. - Обучение структурному оформлению описаний и повествований, разным зачинам рассказов, средствам связи между предложениями и их частями. - Обучение составлению рассказа по серии картинок с помощью взрослого. - Составление небольших рассказов из личного опыта сначала с опорой на картинку или игрушку, а затем без опоры на наглядный материал.
	5-6 лет	<ul style="list-style-type: none"> - Умение более точно отвечать на вопросы, объединять в распространенном ответе реплики товарищей, отвечать на вопросы по-разному, кратко и распространено. - Развитие умения участвовать в общей беседе, внимательно слушать собеседника, не перебивать его, не отвлекаться. - Формирование умения формулировать и задавать вопросы, в соответствии с услышанным строить ответ, дополнять, исправлять собеседника, сопоставлять свою точку зрения с точкой зрения других людей. 	<ul style="list-style-type: none"> - Умение связно, последовательно пересказывать литературные произведения без помощи воспитателя. - Обучение составлению повествовательных рассказов по серии сюжетных картинок: развитию сюжета, соблюдению композиции и последовательности изложения. - Развитие умения давать развернутые описания игрушек, предметов, картин. - Составление рассказов из личного опыта. - Формирование элементарных представлений о структуре описания и повествования.
	6-7 лет	<ul style="list-style-type: none"> - Умение содержательно общаться по поводу игр, прочитанных книг, просмотренных телепередач. - Владение разнообразными формами речевого этикета. 	<ul style="list-style-type: none"> Обучение построению разных типов текстов (описание, повествование, рассуждение) с соблюдением их структуры. - Использование разных типов внутритекстовых связей. - Творческое рассказывание без наглядного материала. - Умение анализировать и оценивать рассказы с точки зрения их содержания, структуры, связности. - Формирование элементарного осознания своеобразия содержания и формы описаний, повествований и рассуждений.

Воспитание любви и интереса к художественному слову.

Знакомство детей с художественной литературой

Цель: формирование интереса и потребности в чтении (восприятии книг)

Задачи:

- ❖ Вызывать интерес к художественной литературе как средству познания, приобщения к словесному искусству, воспитания культуры чувств и переживаний.
- ❖ Приобщать к словесному искусству, в том числе развивать художественное восприятие и эстетический вкус.
- ❖ Формировать и совершенствовать связную речь, поощрять собственное словесное творчество через прототипы, данные в художественном тексте.
- ❖ Развивать литературную речь.

Формы:

- ◆ Чтение литературного произведения.
- ◆ Рассказывание литературного произведения.
- ◆ Беседа о прочитанном произведении.
- ◆ Обсуждение литературного произведения.
- ◆ Инсценирование литературного произведения.
- ◆ Театрализованная игра.
- ◆ Игра на основе сюжета литературного произведения.
- ◆ Продуктивная деятельность по мотивам прочитанного.
- ◆ Сочинение по мотивам прочитанного.
- ◆ Ситуативная беседа по мотивам прочитанного литературного произведения.

Основные принципы организации работы по воспитанию у детей интереса к художественному слову:

- Ежедневное чтение детям вслух является обязательным и рассматривается как традиция.
- В отборе художественных текстов учитываются предпочтения педагогов и особенности детей, а также способность книги конкурировать с видеотехникой не только на уровне содержания, но и на уровне зрительного ряда.
- Создание по поводу художественной литературы детско-родительских проектов с включением различных видов деятельности: игровой, продуктивной, коммуникативной, познавательно-исследовательской, в ходе чего создаются целостные продукты в виде книг-самоделок, выставок изобразительного творчества, макетов, плакатов, карт и схем, сценариев, викторин, досугов, детско-родительских праздников и др.
- Отказ от обучающих занятий по ознакомлению с художественной литературой в пользу свободного непринудительного чтения.

2.3. Образовательная область «Социально-коммуникативное развитие»

Цель: Позитивная социализация детей дошкольного возраста, приобщение детей к социокультурным нормам, традициям семьи, общества, государства.

Задачи социально-коммуникативного развития в ФГОС ДО:

- ❖ Усвоение норм и ценностей, принятых в обществе, включая моральные и нравственные ценности.
- ❖ Развитие общения и взаимодействия ребенка со взрослыми и сверстниками.
- ❖ Становление самостоятельности, целенаправленности и саморегуляции собственных действий.
- ❖ Развитие социального и эмоционального интеллекта, эмоциональной отзывчивости, сопереживания.
- ❖ Формирование готовности к совместной деятельности со сверстниками.
- ❖ Формирование уважительного отношения и чувства принадлежности к своей семье и к сообществу детей и взрослых в ГБДОУ.
- ❖ Формирование позитивных установок к различным видам труда и творчества.
- ❖ Формирование основ безопасного поведения в быту, социуме, природе.
- ❖ Овладение речью как средством общения и культуры.

Направления социально-коммуникативного развития детей:



Развитие игровой деятельности детей дошкольного возраста

В образовательном процессе МБДОУ используется развивающий потенциал игры как ведущего вида деятельности ребенка дошкольного возраста:

Игровая деятельность – форма активности ребенка, направленная не на результат, а на процесс действия и способы осуществления и характеризующаяся принятием ребенком условной (в отличие от его реальной жизненной) позиции.

Классификация игр (О.В. Дыбина):

Творческие игры:

- режиссерские (на основе готового содержания, предложенного взрослым; по мотивам литературных произведений; с сюжетами, самостоятельно придуманными детьми);
- сюжетно-ролевые;
- игры-драматизации;
- театрализованный;
- игры со строительным материалом (со специально созданным материалом: напольными настольным строительным материалом, строительными наборами, конструкторами и т.п.; с природным материалом; с бросовым материалом);
- игры-фантазирования;
- импровизационные игры-этюды

Игры с правилами:

➤ дидактические (по содержанию: математические, речевые, экологические; по дидактическому материалу: игры с предметами, настольно-печатные, словестные – игры-поручения, игры-беседы, игры-путешествия, игры-предположения, игры-загадки)

➤ подвижные (по степени подвижности: малой, средней и большой подвижности; по преобладающим движениям: игры с прыжками, с бегом, с лазанием и т.п.; по предметам: игры с мячом, обручем, скакалкой и т.д.)

➤ развивающие;

➤ музыкальные;

➤ компьютерные (основанные на сюжетах художественных произведений, стратегии, обучающие)

Широкое использование разных видов игр в образовательной деятельности с детьми в МБДОУ базируется на основных положениях дошкольной педагогики и психологии:

❖ В игре формируются новые качества личности и психики дошкольника:

- коммуникативные способности;
- воображение и фантазия;
- произвольность поведения;
- способность к символическим замещениям;
- способность к преобразованиям;
- целеполагание, умственный план действий и др.

❖ В игре удовлетворяются основные потребности самого ребенка:

- в общении;
- в познании;
- в самовыражении, свободе, активности и самостоятельности;
- в движении;
- в радости;
- в подражании взрослому (потребность «быть как взрослый») и др.

Функции игры в педагогическом процессе:

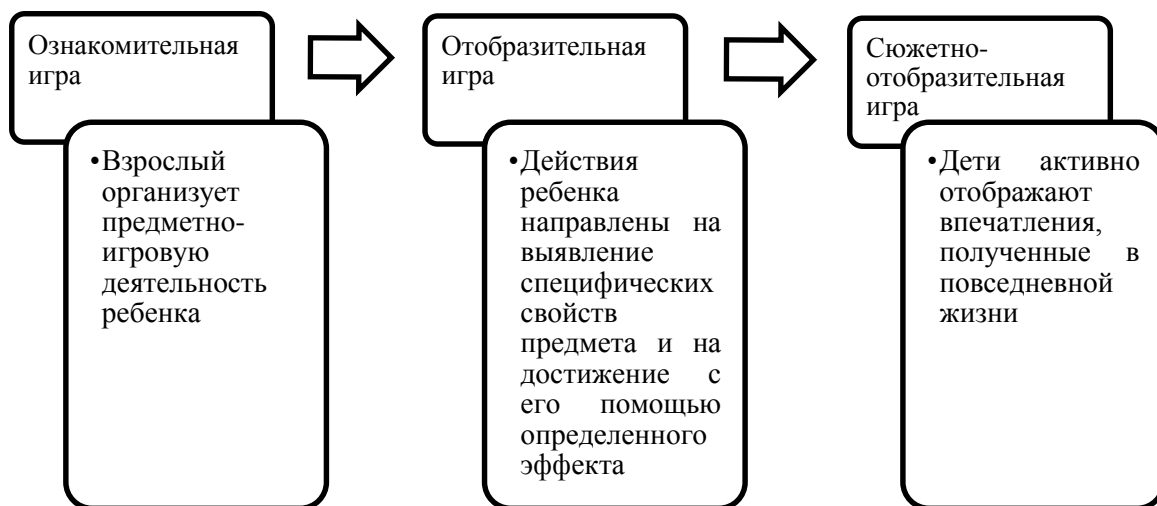
- ◆ средство общения с ребенком;
- ◆ средство обучения;
- ◆ средство воспитания;
- ◆ средство развития;
- ◆ средство изучения ребенка;
- ◆ средство коррекции;
- ◆ средство здоровьесбережения;
- ◆ средство формирования позитивной «Я – концепции».

В образовательном процессе МБДОУ активно используется развивающий потенциал сюжетных самодеятельных игр как деятельности, способствующей позитивной социализации детей дошкольного возраста, освоению детьми разных социальных ролей и приобщению их к социокультурным нормам правилам.

Характеристика сюжетной самодеятельной игры

- Основа сюжетно-ролевой игры – мнимая, или воображаемая, ситуация.
- Характерная черта – самодеятельность детей.
- Через игру ребенок воплощает свои взгляды, представления.
- Дети отражают отношение к тому событию, которое они обыгрывают.

Предпосылки сюжетно-ролевой игры



Формирование взаимоотношений в сюжетно-ролевой игре (А.П. Усова)

- Уровень неорганизованного поведения, которое ведет к разрушению игр других детей.
- Уровень одиночных игр. Ребенок не вступает во взаимодействие с другими детьми, но и не мешает им играть.
- Уровень игр рядом. Дети могут играть вместе, но каждый действует в соответствии со своей игровой целью.
- Уровень кратковременного общения. Ребенок на какое-то время подчиняет свои действия общему замыслу.
- Уровень длительного общения – взаимодействие на основе интереса к содержанию игры.
- Уровень постоянного взаимодействия на основе общих интересов, избирательных симпатий.

Компоненты сюжетно-ролевой игры

- ✓ **Сюжет игры** – это сфера деятельности, которая воспроизводится детьми, отражение определенных действий, событий из жизни и деятельности окружающих.
 - ✓ **Содержание игры** – это то, что воспроизводится ребенком в качестве центрального и характерного момента деятельности и отношений между взрослыми в их бытовой, трудовой и общественной деятельности.
 - ✓ **Роль** – игровая позиция, ребенок отождествляет себя с каким-либо персонажем сюжета и действует в соответствии с представлениями о персонаже.
- Сюжетная самостоятельная игра как деятельность предъявляет к ребенку ряд требований, способствующих формированию **психических новообразований**.

Действие в воображаемом плане способствует развитию символической функции мышления. Наличие воображаемой ситуации способствует развитию плана представлений.

Игра направлена на воспроизведение человеческих взаимоотношений, следовательно, она способствует формированию у ребенка способности определенным образом в них ориентироваться.

Необходимость согласовывать игровые действия способствует формированию реальных взаимоотношений между играющими детьми.

Педагогическое сопровождение формирования игрового опыта ребенка базируется на понимании закономерностей развития детской игры как деятельности.

Четыре ступеньки – четыре уровня овладения деятельностью ребенком-дошкольником:

- **узнавание** (обогащение жизненного опыта яркими впечатлениями, педагог – «артист, фокусник»),
- **воспроизведение под руководством** (совместная игра, педагог – партнер, «вкусный» собеседник),
- **самостоятельность** (самостоятельная игра, педагог – наблюдатель, «дирижер»),
- **творчество** (творческая игра, педагог – «очарованный зритель»).

Принципы организации сюжетно-ролевой игры в педагогическом процессе МБДОУ

- ◆ Чтобы дети овладели игровыми умениями, педагог должен играть вместе с ними.
 - ◆ На каждом возрастном этапе игра разворачивается особым образом, так, чтобы детьми «открывался» и усваивался новый, более сложный способ построения игры.
 - 1,5-3 года – последовательность предметно-игровых действий (однотемные, одноперсонажные сюжеты);
 - 3-5 лет – ролевое поведение (многоперсонажный сюжет с системой взаимосвязанных ролей);
 - 5-7 лет – сюжетосложение (многотемные сюжеты с комбинированием разных тем).
 - ◆ На каждом возрастном этапе при формировании игровых умений необходимо ориентировать детей как на осуществление игрового действия, так и на пояснение его смысла партнерам.
 - ◆ На каждом возрастном этапе процесс развития игры включает:
 - совместную игру педагога с детьми;
 - создание условий для самостоятельных игр детей.
 - ◆ Игровое взаимодействие воспитателя с детьми носит характер свободной импровизации, в которой педагог гибко и спонтанно реагирует на предложения детей.
 - ◆ Совместная игра воспитателя с детьми предполагает «свободный вход и выход» участников.
 - ◆ Педагоги обеспечивают поддержку спонтанной игры детей, ее обогащение, игровое время в режиме дня и пространство для разных видов игр.
- В МБДОУ реализуется педагогическая технология развития сюжетно-отобразительной /сюжетно-ролевой игры Е.В. Зворыгиной, С.Л. Новоселовой

Комплексный метод руководства игрой (Е.В. Зворыгина, С.Л. Новоселова):

- Планомерное педагогически активное обогащение жизненного опыта детей:
 - рассматривание энциклопедий, иллюстраций, фотографий;
 - беседы, беседы из личного опыта;
 - чтение литературы;
 - просмотр мультфильмов, видеофильмов;
 - экскурсии.
- Обогащение игрового опыта детей
 - совместные (обучающие) игры педагога с детьми:
 - дидактические упражнения;
 - дидактические игры;
 - развивающие игры;
 - игры со строительным материалом и конструктором;
 - подвижные игры;
 - совместные игры воспитателя с детьми.
- Активизирующее общение педагога с детьми, направленное на побуждение к самостоятельному использованию новых способов решения игровых задач и новых знаний об окружающем.
- Своевременное изменение развивающей предметно-игровой среды с учетом обогащающегося жизненного и игрового опыта детей.

- атрибуты для игры;
- изменение предметно-игровой среды;
- участие детей в создании игровой среды.

Кроме того, в образовательной работе с детьми используются *приемы работы над игрой-фантазированием (Д. Родари):*

- ✓ «Переверание» сказки
- ✓ Сказка «наизнанку»
- ✓ «Салат из сказок»
- ✓ Сказка в «заданном ключе»
- ✓ «А что было потом?»
- ✓ «Ребенок – участник сказочных событий»

Социализация, развитие общения, нравственное воспитание

Задачи:

- ❖ Усвоение норм и ценностей, принятых в обществе, воспитание моральных и нравственных качеств ребенка, формирование умения правильно оценивать свои поступки и поступки сверстников.
- ❖ Развитие общения и взаимодействия ребенка со взрослыми и сверстниками, развитие социального и эмоционального интеллекта, эмоциональной отзывчивости, сопереживания, уважительного и доброжелательного отношения к окружающим.
- ❖ Формирование готовности детей к совместной деятельности, развитие умения договариваться, самостоятельно разрешать конфликты со сверстниками.

С задачами и содержанием психолого-педагогической работы по нравственному воспитанию детей в разных возрастных группах можно ознакомиться в программе «От рождения до школы» под ред. Н.Е. Вераксы, Т.С. Комаровой, М.А. Васильевой (стр. 122-124).

Патриотическое воспитание

Направления патриотического воспитания:

- Образ Я
- Семья
- Детский сад
- Родная страна

Компоненты патриотического воспитания:

- *Содержательный (представления ребенка об окружающем мире)*
 - Культура народа, его традиции, народное творчество.
 - Природа родного края и страны, деятельность человека в природе.
 - История страны, отраженная в названиях улиц, памятниках.
 - Символика родного города и страны
- *Эмоционально-побудительный (эмоционально-положительные чувства ребенка к окружающему миру)*
 - Любовь и чувство привязанности к родной семье и дому.
 - Интерес к жизни родного города, страны.
 - Гордость за достижения своей страны.
 - Уважение к культуре и традициям народа, к историческому прошлому.
 - Восхищение народным творчеством.
 - Любовь к родной природе, родному языку.
 - Уважение к человеку-труженику и желание принимать посильное участие в труде.
- *Деятельностный (отражение отношения к миру в деятельности)*
 - Труд.
 - Игра.
 - Продуктивная деятельность.
 - Музыкальная деятельность.
 - Познавательная деятельность

Трудовое воспитание

Виды труда:

- ◆ Навыки культуры быта (труд по самообслуживанию).
- ◆ Хозяйственно-бытовой труд (содружество взрослого и ребенка, совместная деятельность).
- ◆ Труд в природе.
- ◆ Ознакомление с трудом взрослых.
- ◆ Ручной труд (мотивация – сделать приятное взрослому, другу-ровеснику, младшему ребенку).

Формы организации трудовой деятельности

- Поручения:
 - простые и сложные;
 - эпизодические и длительные;
 - коллективные и индивидуальные.
- Коллективный труд (не более 35-40 минут).
- Дежурство (не более 20 минут):
 - формирование общественно-значимого мотива;
 - нравственный, этический аспект.

Типы организации труда детей

- ✓ индивидуальный труд;
- ✓ труд рядом;
- ✓ общий труд;
- ✓ совместный труд.

Методы и приемы трудового воспитания детей

I. Методы, направленные на формирование нравственных представлений, суждений, оценок:

- решение небольших логических задач, отгадывание загадок;
- приучение к размышлению, эвристические беседы;
- беседы на этические темы;
- чтение художественной литературы;
- рассматривание иллюстраций;
- рассказывание по картинам, иллюстрациям, их обсуждение;
- просмотр телепередач, мультфильмов, видеофильмов;
- задачи на решение коммуникативных ситуаций;
- придумывание сказок.

II. Методы, направленные на создание у детей практического опыта трудовой деятельности:

- приучение к положительным формам общественного поведения;
- показ действий;
- примеры взрослого и детей;
- целенаправленное наблюдение;
- организация интересной деятельности;
- разыгрывание коммуникативных ситуаций;
- создание контрольных педагогических ситуаций.

С задачами и содержанием психолого-педагогической работы по трудовому воспитанию детей в разных возрастных группах можно ознакомиться в программе «От рождения до школы» под ред. Н.Е. Вераксы, Т.С. Комаровой, М.А. Васильевой (стр. 54-59).

Формирование основ безопасности жизнедеятельности

Цели:

- ◆ формирование основ безопасности собственной жизнедеятельности;
- ◆ формирование предпосылок экологического сознания (безопасности окружающего мира)

Основные задачи обучения дошкольников ОБЖ:

- ❖ Научить ребенка ориентироваться в окружающей его обстановке и уметь оценивать отдельные элементы обстановки с точки зрения «опасно – неопасно».
- ❖ Научить ребенка быть внимательным, осторожным, предусмотрительным. Ребенок должен понимать, к каким последствиям могут привести те или иные его поступки.
- ❖ Сформировать важнейшие алгоритмы восприятия и действия, которые лежат в основе безопасного поведения.

Под безопасным поведением следует понимать такой набор стереотипов и сознательных действий в изменяющейся обстановке, который позволяет сохранять индивидуальную целостность и комфортность поведения, предупреждает физический и психический травматизм, создает нормальные условия взаимодействия между людьми.

Основные принципы работы по воспитанию у детей навыков безопасного поведения

- Важно не механическое заучивание детьми правил безопасного поведения, а воспитание у них навыков безопасного поведения в окружающей обстановке.
- Педагоги и родители не должны ограничиваться словами и показом картинок (хотя это тоже важно). С детьми надо рассматривать и анализировать различные жизненные ситуации, если возможно, проигрывать их в реальной обстановке.
- Занятия проводить только по графику и плану, а использовать каждую возможность (ежедневно) в процессе игр, прогулок и т.д., чтобы помочь детям полностью усвоить правила, обращать внимание детей на ту или иную сторону правил.
- Развивать ребенка: его координацию движений, внимание, наблюдательность, реакцию и т.д. Эти качества очень нужны и для безопасного поведения.

Основные направления образовательной работы с детьми по формированию основ безопасности:

- Ребенок и другие люди.
- Ребенок и природа.
- Ребенок дома.
- Здоровье ребенка.
- Эмоциональное благополучие ребенка.
- Ребенок на улице.

С задачами и содержанием образовательной работы с детьми разных возрастных групп по данным направлениям можно ознакомиться в программе «От рождения до школы» под ред. Н.Е. Вераксы, Т.С. Комаровой, М.А. Васильевой. М.: МОЗАИКА-СИНТЕЗ, 2014 (стр. 59-63)

В МБДОУ функционирует служба психолого-педагогического сопровождения – система деятельности педагога-психолога и педагогов, направленная на создание благоприятных социально-психологических условий, обеспечивающих сохранение и укрепление психического здоровья воспитанников, содействующих в разрешении социально адекватными способами возникающих у них в процессе взаимодействия в ДОУ проблем.

Цель: создание наиболее благоприятных условий для гармоничного развития воспитанников в процессе образовательной работы, а также своевременное оказание психологической поддержки детям, направленной на обеспечение их психоэмоционального благополучия.

Задачи:

1. Укрепление психологического здоровья детей на основе учета возрастных и индивидуальных особенностей каждого ребенка и создания оптимальных условий для развития личности воспитанников.
2. Предупреждение возникновения проблем развития ребенка.
3. Оказание помощи воспитанникам в решении актуальных задач развития, социализации
4. Исследование динамики интеллектуального и личностного развития воспитанников на основе использования современного психодиагностического материала.
5. Формирование у педагогов и родителей навыков психолого-педагогической компетентности в общении с детьми, психологической культуры.
6. Расширение знаний педагогического коллектива и родителей о здоровом образе жизни.

Система психолого-педагогического сопровождения

Направления работы	Основное содержание	Форма организации	Возраст детей
Психологическая диагностика Углубленное психолого-педагогическое изучение воспитанников на протяжении всего периода посещения ДООУ, определение индивидуальных особенностей и склонностей личности, ее потенциальных возможностей и перспектив развития, особенностей социализации	Диагностика адаптации в детском коллективе	Индивидуальная	Младший дошкольный
	Диагностика познавательной сферы (мышление, внимание, восприятие, память, воображение)	Групповая и индивидуальная	Младший, средний, старший дошкольный
	Диагностика эмоциональной сферы (проявления агрессивного поведения, страхи, тревожность, эмоциональная отзывчивость)	Групповая и индивидуальная	Средний, старший дошкольный
	Диагностика готовности к школе (мотивационная, интеллектуальная, коммуникативная)	Групповая и индивидуальная	Старший дошкольный
	Диагностика детско-родительских отношений (межличностные отношения в семье, родительские отношения, определение психологической атмосферы в семье)	Групповая и индивидуальная	По запросу
Индивидуальное психологическое сопровождение развития каждого ребенка Содействие личностному и интеллектуальному развитию воспитанников, исходя из способностей, склонностей, состояния здоровья	Разработка индивидуальных методик и технологий воздействия на особенности формирования личности ребенка и сохранения ее индивидуальности на основе данных диагностики средствами индивидуального развития, координации деятельности специалистов ДООУ и	Индивидуальная	Все группы

	воспитателей, психологических аспектов развивающей среды, личностно-ориентированных технологий.		
Психологическая профилактика Профилактика и преодоление отклонений в социальном и психологическом здоровье, а также развитии ребенка	Применение системы гибкой адаптации ребенка в ДОУ	Индивидуальная	Младший дошкольный
	Контроль над психологической готовностью ребенка к посещению ДОУ в начале учебного года, постепенное включение в стандартный режим дня	Групповая и индивидуальная	Все группы
	Индивидуальное варьирование образовательной нагрузки в соответствии с психофизическим состоянием ребенка и его психоморфофункциональной готовностью	Индивидуальная	Все группы
	Использование психогигиенических требований к организации развивающего пространства ДОУ в соответствии с возрастом детей	Групповая	Все группы
	Развитие коммуникативных способностей и социальной адаптации детей	Групповая	Младший, средний, старший дошкольный
	Развитие познавательных и творческих способностей детей		Средний, старший дошкольный
	Развитие эмоциональной сферы детей	Групповая	Средний, старший дошкольный
	Психологическая коррекция Активное воздействие на процесс формирования личности ребенка и сохранение ее индивидуальности с целью оказания помощи, поддержки развития на основе данных диагностики средствами коррекционной практики	Коррекция нарушений адаптации в детском коллективе	Индивидуальная
Коррекция нарушений формирования эмоциональной сферы и ситуативных эмоциональных расстройств		Индивидуальная	Все группы
Коррекция нарушений формирования познавательной сферы		Индивидуальная	Средний и старший дошкольный
Коррекция нарушений		Индивидуальная	Старший

	формирования мотивационной сферы		дошкольный
	Коррекция нарушений формирования социальной компетентности и коммуникативного навыка	Индивидуальная	Старший дошкольный
Психологическое просвещение Содействие распространению и внедрению в практику МБДОУ достижений отечественной и зарубежной детской психологии	Проведение игр, развивающих занятий на основе саморазвития и обучения психологическим приемам взаимодействия и взаимоотношений	Групповая	Младший и средний дошкольный
	Формирование основ взаимопомощи, толерантности, милосердия, ответственности и уверенности, способности к активному социальному взаимодействию	Групповая	Средний и старший дошкольный

Основные принципы профилактической и коррекционно-развивающей работы с детьми в системе психолого-педагогического сопровождения:

- ❖ Единство обучающей, коррекционно-развивающей и воспитательной задач.
- ❖ Развитие сознательности, активности и самостоятельности ребенка в процессе коррекционно-развивающих мероприятий.
- ❖ Систематичность и последовательность (приобретаемые детьми знания умения и навыки должны представлять собой определенную систему, а их формирование осуществляться поэтапно).
- ❖ Наглядность (принцип вытекает из необходимости активного восприятия, осмысления и обобщения детьми изучаемого материала; применяется и как средство познания нового, и для развития наблюдательности и для лучшего понимания информации).
- ❖ Индивидуализация.
- ❖ Нравственность, экологичность (один из важнейших этических принципов, включающий в себя нравственное воспитание, формирование у ребенка готовности к самостоятельному выбору).

Основные методы и приемы работы с детьми:

- ✓ Музыкально-ритмические упражнения
- ✓ Психогимнастика
- ✓ Дыхательная и мимическая гимнастика
- ✓ Упражнения на мышечную релаксацию
- ✓ Игры на развитие навыков общения
- ✓ Обыгрывание эмоционального состояния
- ✓ Выражение своего эмоционального состояния через рисование, танцы, театрализованные сценки и пр.
- ✓ Сюжетно-ролевые игры
- ✓ Чтение и обсуждение художественных произведений
- ✓ Просмотр и анализ фрагментов мультфильмов
- ✓ Элементы сказкотерапии с импровизацией
- ✓ Дидактические игры
- ✓ Графические задания
- ✓ Проигрывание этюдов по ролям
- ✓ Проблемные ситуации
- ✓ Подвижные игры

2.4. Образовательная область «Познавательное развитие»

Познавательное развитие дошкольников включает в себя:

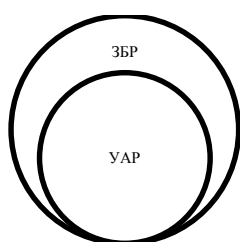
- ❖ Развитие мышления, памяти и внимания (посредством различных видов деятельности, вопросов детей, занятий по развитию логики, развивающих игр).
- ❖ Развитие любознательности (посредством развития познавательной мотивации, развития воображения и творческой активности).
- ❖ Формирование специальных способов ориентации (посредством экспериментирования с природным материалом, использования схем, символов, знаков).

Реализация принципа развивающего обучения, заявленного в целевом разделе Программы. Определяет главной целью построения всего образовательного процесса полноценное психическое развитие ребенка, развитие его познавательных и художественных способностей. Для развития познавательных способностей огромное значение приобретает педагогическая поддержка инициативы детей и их самостоятельности и познания окружающего мира.

Педагогические условия успешного и полноценного интеллектуального развития детей дошкольного возраста

- Обеспечение использования собственных, в том числе «ручных», действий в познании различных количественных групп, дающих возможность накопления чувственного опыта предметно-количественного содержания.
- Использование разнообразного дидактического наглядного материала, способствующего выполнению каждым ребенком действий с различными предметами, величинами.
- Организация речевого общения детей, обеспечивающее самостоятельное использование слов, обозначающих математические понятия, явления окружающей действительности.
- Организация разнообразных форм взаимодействия: «педагог-дети», «дети-дети».
- Организация обучения детей, предполагающая использование детьми совместных действий в освоении различных понятий. Для этого на занятиях детей организуют в микрогруппы по 3-4 человека. Такая организация провоцирует активное речевое общение детей со сверстниками.
- Позиция педагога при организации жизни детей в детском саду дает возможность самостоятельного накопления чувственного опыта и его осмысления. Основная роль воспитателя заключается в организации ситуации для познания детьми отношений между предметами, когда ребенок сохраняет в процессе обучения чувство комфортности и уверенности в собственных силах.
- Психологическая перестройка позиции педагога на личностно-ориентированное взаимодействие с ребенком в процессе обучения, содержанием которого является формирование у детей средств и способов приобретения знаний в ходе специально организованной самостоятельной деятельности.
- Фиксация успеха, достигнутого ребенком, его аргументация создают положительный эмоциональный фон для проведения обучения, способствуют возникновению познавательного интереса.

Реализация принципа развивающего обучения также требует построения образовательной работы не только с учетом уровня актуального развития ребенка, но и в зоне его ближайшего развития.



УАР – уровень актуального развития, характеризуется тем, какие задания ребенок может выполнить вполне самостоятельно. Это обученность, воспитанность, развитость

ЗБР – зона ближайшего развития, обозначает то, что ребенок не может выполнить самостоятельно, но с чем он справляется с небольшой помощью самостоятельно. Это обучаемость, воспитуемость, развиваемость.

Направления познавательного развития в Программе «От рождения до школы»:

- Развитие познавательно-исследовательской деятельности.
- Приобщение к социокультурным ценностям.
- Формирование элементарных математических представлений.
- Ознакомление с миром природы.

Задачи познавательного развития:

❖ ***Развитие познавательно-исследовательской деятельности.***

– Развитие познавательных интересов детей, расширение опыта ориентировки в окружающем, сенсорное развитие, развитие любознательности и познавательной мотивации; формирование познавательных действий, становление сознания; развитие воображения и творческой активности; формирование первичных представлений об объектах окружающего мира, о свойствах и отношениях объектов окружающего мира (форме, цвете, размере, материале, звучании, ритме, темпе, причинах и следствии и др.).

– Развитие восприятия, внимания, памяти, наблюдательности, способности анализировать, сравнивать, выделять характерные, существенные признаки предметов и явлений окружающего мира; умения устанавливать простейшие связи между предметами и явлениями, делать простейшие обобщения.

❖ ***Приобщение к социокультурным ценностям.***

– Ознакомление с окружающим социальным миром, расширение кругозора детей, формирование целостной картины мира.

– Формирование первичных представлений о малой родине и Отечестве, представлений о социокультурных ценностях нашего народа, об отечественных традициях и праздниках.

– Формирование элементарных представлений о планете Земля как общем доме людей, о многообразии стран и народов мира.

❖ ***Формирование элементарных математических представлений.***

– Формирование элементарных математических представлений, первичных представлений об основных свойствах и отношениях объектов окружающего мира: форме, цвете, размере, количестве, числе, части и целом, пространстве и времени.

❖ ***Ознакомление с миром природы.***

– Ознакомление с природой и природными явлениями. Развитие умения устанавливать причинно-следственные связи между природными явлениями. Формирование первичных представлений о природном многообразии планеты Земля. Формирование элементарных экологических представлений. Формирование понимания того, что человек – часть природы, что он должен беречь, охранять и защищать ее, что в природе все взаимосвязано, что жизнь человека на Земле во многом зависит от окружающей среды. Воспитание умения правильно вести себя в природе. Воспитание любви к природе, желания беречь ее.

<i>Периоды познавательного развития</i>	<i>Содержание познавательного развития</i>	<i>Источники познавательного развития</i>
От рождения до года:	Эмоциональное восприятие ближайшего окружения	Близкие взрослые (родители, прежде всего – мама, бабушки и бабушки), цветовые и звуковые раздражители
1 – 3 года:	Непосредственное восприятие предметов и	Человек – близкие и значимые взрослые

	явлений окружающего мира, их обследование	
3 – 4 года	Накопление информации о ближайшем окружении	Человек: сам ребенок (собственные наблюдения, манипуляции, игра, обследование сенсорных эталонов); взрослые (рассказы взрослых, чтение книг); доступные средства массовой информации (телевизор, Интернет)
4 – 5 лет	Упорядочение информации	Осознанное восприятие взрослого как источника информации и требовательное (критическое) отношение к поступающей от взрослого информации
5 – 6 лет	Накопление информации о «большом» мире	Расширение диапазона источников, обучение детей самостоятельному получению («добыванию») информации
6 – 8 лет	Упорядочение и осознание информации	из различных источников помимо взрослого

Формы работы с детьми по познавательному развитию:

- ✓ Сюжетная игра.
- ✓ Рассматривание.
- ✓ Наблюдение.
- ✓ Игра-экспериментирование.
- ✓ Конструирование.
- ✓ Исследовательская деятельность.
- ✓ Развивающая игра.
- ✓ Интегративная деятельность.
- ✓ Экскурсия.
- ✓ Ситуативный разговор.
- ✓ Рассказ.
- ✓ Беседа.
- ✓ Проблемная ситуация.
- ✓ Проектная деятельность.
- ✓ Создание коллекций.

С задачами и содержанием работы по познавательному развитию детей в разных возрастных группах можно познакомиться в Программе «От рождения до школы» под ред. Н.Е. Вераксы, Т.С. Комаровой, М.А. Васильевой. М.: МОЗАИКА-СИНТЕЗ, 2014 (стр. 63-90).

Региональный компонент

Цели и задачи образовательной работы по ознакомлению детей разных возрастных групп с культурным пространством г.Королёва:

Вторая младшая группа	<ul style="list-style-type: none"> ◆ Воспитание любви и интереса к родному городу. ◆ Воспитание желания узнавать свой город 	<ul style="list-style-type: none"> – Формирование способностей к самопознанию как члена семьи, члена коллектива. – Формирование чувства уверенности, умения сопереживать, доброжелательности. – Формирование умения ориентироваться в группе, в детском саду. – Формирование представлений о назначении зданий, домов, разных видов транспорта – С помощью родителей ознакомление с «ближним» городом (свой район, микрорайон, прилегающий район).
Средняя группа	<ul style="list-style-type: none"> ◆ Воспитание любви к родному городу, гордость: я – петербуржец. ◆ Пробуждение познавательного интереса к городу, восхищение им. ◆ Формирование начальных знаний о родном городе 	<ul style="list-style-type: none"> – Знакомство с мимическим выражением чувств. – Знакомство с чертами характера. – Воспитание умения сочувствовать, сопереживать. – Воспитание культуры общения. – Уточнение представлений о жизни улицы (связи, зависимость, транспорт, профессии). – Знакомство с центральной частью города, районом (география, история, памятники). – Значение разных профессий и профессий родителей. – Проявление заботы к жителям и к городу.
Старшая группа	<ul style="list-style-type: none"> ◆ Осознание ценности памятников культуры и искусства. ◆ Воспитание королёвца в лучших традициях культуры 	<ul style="list-style-type: none"> – Формирование умения адекватно оценивать поступки. – Развитие стремления к добру. – Развитие культуры общения. – Углубление представления о доме – жилище человека. – Классификация домов по назначению. – Расширение представлений об улице, городе.
Подготовительная группа	<ul style="list-style-type: none"> ◆ Осмысление культуры и истории г.Королёва в контексте мировой истории и культуры 	<ul style="list-style-type: none"> – Умение адекватно оценивать поступки (людей и свои). – Продолжать развивать культуру общения. – Формирование понятий «сельский дом – городской дом», «сельский житель – городской житель». – Дальнейшее расширение и закрепление представлений об улице, городе, архитектуре. – Закрепление знаний о символах города, памятниках, достопримечательностях. – Формирование понятия «мы – королёвцы». – Знакомство с профессиями, историей, музеями и праздниками нашего города.

Формы работы по ознакомлению дошкольников с культурным пространством г. Королёва:

- ✓ непосредственно образовательная деятельность
- ✓ чтение художественной литературы с последующим обсуждением;
- ✓ рассматривание картин с последующим обсуждением;
- ✓ просмотр и обсуждение презентаций и фильмов о г. Королёв;
- ✓ художественно-творческая деятельность детей (лепка, рисование, конструирование, аппликация);
- ✓ беседы с детьми;
- ✓ ситуации;
- ✓ свободное общение;
- ✓ игры (дидактические, подвижные, театрализованные, игры-путешествия и др.);
- ✓ целевые прогулки;
- ✓ экскурсии;
- ✓ интерактивные экскурсии;
- ✓ Мiмiо-проекты;
- ✓ тематические вечера;
- ✓ досуги;
- ✓ встречи с интересными людьми;
- ✓ проектная деятельность.

2.5. Образовательная область «Художественно-эстетическое развитие»

Цель в соответствии с ФГОС ДО: воспитание художественных способностей детей, главной из которых является эмоциональная отзывчивость на средства художественной выразительности, свойственные разным видам искусства.

Задач:

- ❖ Развитие предпосылок ценностно-смыслового восприятия и понимания произведений искусства (словесного, музыкального, изобразительного), мира природы.
- ❖ Становление эстетического отношения к окружающему миру.
- ❖ Формирование элементарных представлений о видах искусства.
- ❖ Восприятие музыки, художественной литературы, фольклора.
- ❖ Стимулирование сопереживания персонажам художественных произведений.
- ❖ Реализация самостоятельной творческой деятельности детей (изобразительной, конструктивно-модельной, музыкальной и др.).

Направления художественно-эстетического развития:

- Рисование.
- Лепка.
- Аппликация.
- Художественный труд.
- Дизайн.
- Творческое конструирование.
- Музыкальное развитие.

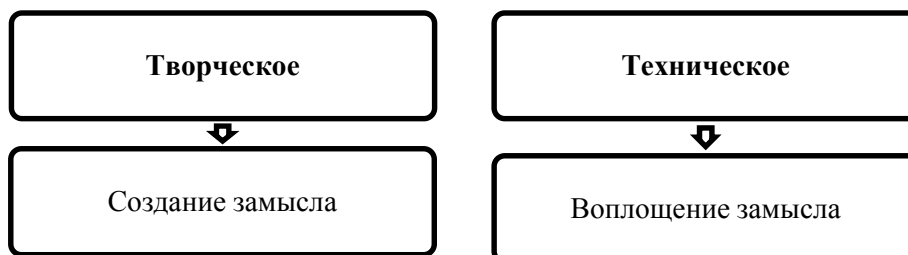
Содержание художественно-эстетического развития в Программе «От рождения до школы»:

Направления художественно-эстетического развития	3-4 года	4-5 лет	5-6 лет	6-7 лет
Приобщение к искусству	+	+	+	+
Изобразительная деятельность	<ul style="list-style-type: none"> ✓ Рисование ✓ Лепка ✓ Аппликация 	<ul style="list-style-type: none"> ✓ Рисование ✓ Декоративное рисование ✓ Лепка ✓ Аппликация 	<ul style="list-style-type: none"> ✓ Предметное рисование ✓ Сюжетное рисование ✓ Декоративное рисование ✓ Лепка ✓ Декоративная лепка ✓ Аппликация ✓ Художественный труд 	<ul style="list-style-type: none"> ✓ Предметное рисование ✓ Сюжетное рисование ✓ Декоративное рисование ✓ Лепка ✓ Декоративная лепка ✓ Аппликация ✓ Художественный труд: <ul style="list-style-type: none"> – работа с бумагой и картоном; – работа с тканью; – работа с природным материалом
Конструктив	✓ Конструирована	✓ Конструирован	✓ Конструирован	✓ Конструирован

но-модельная деятельность	ние из настольного строительного материала ✓ Конструирование из напольного строительного материала	ие из настольного строительного материала ✓ Конструирование из напольного строительного материала ✓ Конструирование из бумаги ✓ Конструирование из природного материала	ие из настольного строительного материала ✓ Конструирование из напольного строительного материала ✓ Конструирование из бумаги ✓ Конструирование из природного материала	вание из строительного материала ✓ Конструирование из деталей конструктора
Музыкальная деятельность	✓ Слушание ✓ Пение ✓ Песенное творчество ✓ Музыкально-ритмические движения ✓ Развитие танцевально-игрового творчества ✓ Игра на детских музыкальных инструментах	✓ Слушание ✓ Пение ✓ Песенное творчество ✓ Музыкально-ритмические движения ✓ Развитие танцевально-игрового творчества ✓ Игра на детских музыкальных инструментах	✓ Слушание ✓ Пение ✓ Песенное творчество ✓ Музыкально-ритмические движения ✓ Музыкально-игровое и танцевальное творчество ✓ Игра на детских музыкальных инструментах	✓ Слушание ✓ Пение ✓ Песенное творчество ✓ Музыкально-ритмические движения ✓ Музыкально-игровое и танцевальное творчество ✓ Игра на детских музыкальных инструментах

Детское конструирование

Направления художественно-эстетического развития



Виды детского конструирования:

- ◆ из строительного материала;
- ◆ практическое и компьютерное;
- ◆ из деталей конструкторов;
- ◆ из бумаги;
- ◆ из природного материала;
- ◆ из крупногабаритных модулей.

Формы организации обучения конструированию:

- по модели;
- по условиям;
- по образцу;
- по замыслу;
- по теме;
- каркасное;
- по чертежам и схемам.

Взаимосвязь конструирования и игры

Ранний возраст	Конструирование слито с игрой
Младший дошкольный возраст	Игра становится побудителем к конструированию, которое начинает приобретать для детей самостоятельное значение
Старший дошкольный возраст	Сформированная способность к полноценному конструированию стимулирует развитие сюжетной линии игры, оно само порой приобретает сюжетный характер, когда создается несколько конструкций, объединенных общим сюжетом

Музыкальное развитие

Цель: развитие музыкальности детей и их способности эмоционально воспринимать музыку.

Задачи образовательной работы:

- ❖ Развитие музыкально-художественной деятельности.
- ❖ Приобщение к музыкальному искусству.
- ❖ Развитие воображения и творческой активности.

Направления образовательной работы:

- ✓ Слушание.
- ✓ Пение.
- ✓ Музыкально-ритмические движения.
- ✓ Игра на детских музыкальных инструментах.
- ✓ Развитие творчества (песенного, музыкально-игрового, танцевального).

Методы музыкального воспитания:

- *Наглядный* (сопровождение музыкального ряда изобразительным, показ движений).
- *Словесный* (беседы о различных музыкальных жанрах).
- *Словесно-слуховой* (пение).
- *Слуховой* (слушание музыки).
- *Игровой* (музыкальные игры).
- *Практический* (разучивание песен, танцев, воспроизведение мелодий).

Система музыкального воспитания

Формы музыкального воспитания	
Фронтальные музыкальные занятия	<ul style="list-style-type: none"> ▪ Комплексные ▪ Тематические ▪ Традиционные
Праздники и развлечения	
Игровая музыкальная деятельность	<ul style="list-style-type: none"> ▪ Театрализованные музыкальные игры ▪ Музыкально-дидактические игры ▪ Игры с пением ▪ Ритмические игры

Совместная деятельность взрослых и детей	<ul style="list-style-type: none"> ▪ Театрализованная деятельность ▪ Оркестры ▪ Ансамбли
Индивидуальные музыкальные занятия	<ul style="list-style-type: none"> ▪ Творческие занятия ▪ Развитие слуха и голоса ▪ Упражнения в освоении танцевальных движений ▪ Обучение игре на детских музыкальных инструментах
Музыка на других занятиях	

С задачами и содержанием работы по художественно-эстетическому развитию детей в разных возрастных группах можно познакомиться в программе «От рождения до школы» под ред. Н.Е. Вераксы, Т.С. Комаровой, М.А. Васильевой. М.: МОЗАИКА-СИНТЕЗ, 2014 (стр. 101-128).

В образовательной работе с детьми по музыкальному развитию детей используется технология развития творческого слушания музыки, формирования основ музыкальной культуры у детей дошкольного возраста из программы О.П. Радыновой «Музыкальные шедевры».

Методы и приемы музыкального воспитания (по О.П. Радыновой)

- Метод контрастных сопоставлений произведений позволяет заинтересовать детей, активизирует проявление эмоциональной отзывчивости, художественно-образного мышления, воображения.
- Метод уподобления характеру звучания музыки предполагает активизацию разнообразных творческих действий, направленных на осознание музыкального образа.
- Моторно-двигательное уподобление эмоционально-образному содержанию музыки (мелкая моторика рук, дирижерский жест, ритмопластика, образные и танцевальные движения) побуждают детей к «экспериментированию». Различение выразительных интонаций, акцентов, пауз, динамических, темповых, регистровых, тембровых особенностей является наиболее универсальным средством развития эмоциональной отзывчивости, музыкального мышления, творческого воображения.
- Тактильное уподобление характеру звучания музыки – прикосновение руки педагога к руке ребенка с одновременным пояснением настроения музыки (используется в младшем возрасте).
- Словестное уподобление характеру звучания музыки – эмоционально-выразительные пояснения характера музыки, сравнения, метафоры, слова-образы, характеризующие смену настроений, поэзия, сказочная сюжетная форма занятий.
- Вокальное уподобление характеру звучания музыки в виде тихого выразительного напевания педагогом мелодии во время звучания произведения и подпевание отдельных интонаций детьми (используется в младшем возрасте).
- Мимическое уподобление характеру звучания музыки – сосредоточенное внимание взрослого во время заучивания произведения, выражение глаз, улыбка или серьезность крайне важно для ребенка и служит своеобразным ориентиром в процессе восприятия музыки.
- Темброво-инструментальное уподобление характеру звучания музыки применяется в виде оркестровки, выбора выразительного тембра инструмента, соответствующего эмоциональному содержанию музыкального образа.
- Интонационное уподобление характеру звучания музыки.
- Цветовое уподобление характеру звучания музыки применяется для закрепления представлений о характере музыки, выявлении реакций на изменение настроений.
- Полихудожественное уподобление характеру звучания музыки – выразительная роль средств языка разных искусств: живописи, художественного слова, театра, пантомимы, балета.

3. Способы поддержки детской инициативы в освоении Программы

<i>3-4 года</i>	
<i>Приоритетная сфера инициативы – продуктивная деятельность</i>	<ul style="list-style-type: none"> ▪ Создавать условия для реализации собственных планов и замыслов каждого ребенка. ▪ Рассказывать детям об их реальных, а также возможных в будущем достижениях. ▪ Отмечать и публично поддерживать любые успехи детей. ▪ Всемерно поощрять самостоятельность детей и расширять ее сферу. ▪ Помогать ребенку найти способ реализации собственных поставленных целей. ▪ Поддерживать стремление научиться делать что-то и радостное ощущение возрастающей умелости. ▪ В процессе непосредственно образовательной деятельности и в повседневной жизни терпимо относиться к затруднениям ребенка, позволять ему действовать в своем темпе. ▪ Не критиковать результаты деятельности детей, а также их самих. Использовать в роли носителей критики только игровые персонажи, для которых создавались эти продукты. Ограничить критику исключительно результатами продуктивной деятельности. ▪ Учитывать индивидуальные особенности детей, стремиться находить подход к застенчивым, нерешительным, конфликтным, непопулярным детям. ▪ Уважать и ценить каждого ребенка независимо от его достижений, достоинств и недостатков. ▪ Создавать в группе положительный психологический микроклимат, в равной мере проявлять любовь и заботу ко всем детям: выражать радость при встрече; использовать ласку и теплое слово для выражения своего отношения к ребенку; проявлять деликатность и тактичность.
<i>4-5 лет</i>	
<i>Приоритетная сфера инициативы – познание окружающего мира</i>	<ul style="list-style-type: none"> ▪ Поощрять желание ребенка строить первые собственные умозаключения, внимательно выслушивать все его рассуждения, проявлять уважение к его интеллектуальному труду. ▪ Создать условия и поддерживать театрализованную деятельность детей, их стремление переодеваться («рядиться»). ▪ Обеспечить условия для музыкальной импровизации, пения и движения под популярную музыку. ▪ Создать в группе возможность, используя мебель и ткани, строить «дома», укрытия для игр. ▪ Негативные оценки можно давать только поступкам ребенка и только один на один, а не на глазах у группы.

	<ul style="list-style-type: none"> ▪ Недопустимо диктовать детям, как и во что они должны играть, навязывать им сюжеты игры. Развивающий потенциал игры определяется тем, что это самостоятельная, организуемая самими детьми деятельность. ▪ Участие взрослого в играх детей полезно при выполнении следующих условий: дети сами приглашают взрослого в игру или добровольно соглашаются на его участие; сюжет и ход игры, а также роль, которую взрослый будет играть, определяют дети, а не педагог; характер исполнения роли также определяется детьми. ▪ Привлекать детей к украшению группы к праздникам, обсуждая разные возможности и предложения. ▪ Побуждать детей формировать и выражать собственную эстетическую оценку воспринимаемого, не навязывая им мнения взрослых. ▪ Привлекать детей к планированию жизни группы на день.
5-6 лет	
<p><i>Приоритетная сфера инициативы – внеситуативно-личностное общение</i></p>	<ul style="list-style-type: none"> ▪ Создавать в группе положительный психологический микроклимат, в равной мере проявлять любовь и заботу ко всем детям: выражать радость при встрече; использовать ласку и теплое слово для выражения своего отношения к ребенку. ▪ Уважать индивидуальные вкусы и привычки детей. ▪ Поощрять желание создавать что-либо по собственному замыслу; обращать внимание детей на полезность будущего продукта для других или ту радость, которую он доставит кому-то (маме, бабушке, папе, другу). ▪ Создавать условия для самостоятельной творческой деятельности детей. ▪ При необходимости помогать детям в решении проблем организации игры. ▪ Привлекать детей к планированию жизни группы на день и на более отдаленную перспективу. Обсуждать выбор спектакля для постановки, песни, танца и т.п. ▪ Создавать условия и выделять время для самостоятельной творческой или познавательной деятельности детей по интересам.
6-8 лет	
<p><i>Приоритетная сфера инициативы - научение</i></p>	<ul style="list-style-type: none"> ▪ Вводить адекватную оценку результата деятельности ребенка с одновременным признанием его усилий и указанием возможных путей и способов совершенствования продукта. ▪ Спокойно реагировать на неуспех ребенка и предлагать несколько вариантов исправления работы: повторное исполнение спустя некоторое время, доделывание; совершенствование деталей и т.п. Рассказывать детям о трудностях, которые вы сами испытывали при обучении новым видам деятельности.

	<ul style="list-style-type: none">▪ Создавать ситуации, позволяющие ребенку реализовать свою компетентность, обретая уважение и признание взрослых и сверстников.▪ Обращаться к детям с просьбой показать воспитателю и научить его тем индивидуальным достижениям, которые есть у каждого.▪ Поддерживать чувство гордости за свой труд и удовлетворение его результатами.▪ Создавать условия для разнообразной самостоятельной творческой деятельности детей.▪ При необходимости помогать детям в решении проблем при организации игры.▪ Привлекать детей к планированию жизни группы на день, неделю, месяц. Учитывать и реализовывать их пожелания, предложения.▪ Создавать условия и выделять время для самостоятельной творческой или познавательной деятельности детей по интересам.
--	--

4. Система работы по взаимодействию с семьями воспитанников

Одним из важнейших условий реализации Программы является сотрудничество педагогов с семьями воспитанников. Дети, педагоги и родители – основные участники образовательных отношений. Семья – жизненно необходимая среда дошкольника, определяющая путь развития его личности.

Основная **цель** взаимодействия МБДОУ с семьей – создание в детском саду необходимых условий для развития ответственных и взаимозависимых отношений с семьями воспитанников, обеспечивающих целостное развитие личности дошкольника, повышение компетентности родителей в области воспитания.

Задачи, решаемые в процессе организации взаимодействия с семьями воспитанников:

- ❖ Приобщение родителей к участию в жизни МБДОУ.
- ❖ Изучение и обобщение лучшего опыта семейного воспитания.
- ❖ Возрождение традиций семенного воспитания.
- ❖ Повышение педагогической культуры родителей.

Виды взаимоотношений МБДОУ с семьями воспитанников:

- **Сотрудничество** – общение на равных, где ни одной из сторон взаимодействия не принадлежит привилегия указывать, контролировать, оценивать.
- **Взаимодействие** – способ организации совместной деятельности, которая осуществляется на основании социальной перцепции и с помощью общения.

Изменение позиции педагога для выстраивания взаимодействия и сотрудничества с семьями воспитанников:

<i>Традиционная роль педагога</i>	<i>Педагог-партнер</i>
Выступающий лидер (<i>указывает, как надо поступить</i>)	Гид (<i>ведет, опираясь на инициативу участников</i>)
Руководит	Задаёт вопросы
Оценивает ребенка и предоставляет родителям информацию о его развитии	Спрашивает родителей о ребенке и вместе с ним оценивает его развитие
Ответы на все вопросы знает сам	Ищет решение проблем вместе с родителями
Ставит цель развития ребенка и группы в целом	Узнает цели и пожелания родителей в отношении их ребенка и группы в целом и добавляет к ним свои предложения
Ожидает, что родители будут относиться к нему как к знатоку-специалисту	Вместе с родителями обсуждает и находит те виды детской деятельности, которые подходят по условиям и стилю жизни

Основные принципы взаимодействия с семьями воспитанников:

- Открытость МБДОУ для семьи.
- Сотрудничество педагогов и родителей в воспитании детей.

- Создание единой развивающей среды, обеспечивающей одинаковые подходы к развитию ребенка в семье и детском саду.

Система взаимодействия МБДОУ с семьями воспитанников

<i>Направления взаимодействия</i>	<i>Формы взаимодействия</i>
Изучение семьи, запросов, уровня психолого-педагогической компетентности. Семейных ценностей	<ul style="list-style-type: none"> ✓ Социологическое обследование по определению социального статуса и микроклимата семьи; ✓ беседы (администрация, воспитатели, специалисты); ✓ наблюдения за процессом общения членов семьи с ребенком; ✓ анкетирование; ✓ проведение мониторинга потребностей семей в дополнительных услугах.
Информирование родителей	<ul style="list-style-type: none"> ✓ Рекламные буклеты; ✓ журнал для родителей; ✓ визитная карточка учреждения; ✓ информационные стенды; ✓ выставки детских работ; ✓ личные беседы; ✓ общение по телефону; ✓ индивидуальные записки; ✓ родительские собрания; ✓ родительский клуб; ✓ официальный сайт МБДОУ; ✓ общение по электронной почте; ✓ объявления; ✓ фотогазеты; ✓ памятки.
Консультирование родителей	Консультации по различным вопросам (индивидуальное, семейное, очное, дистанционное консультирование)
Просвещение и обучение родителей	<p>По запросу родителей или по выявленной проблеме:</p> <ul style="list-style-type: none"> ✓ педагогические гостиные; ✓ родительские клубы; ✓ семинары; ✓ семинары-практикумы; ✓ мастер-классы; ✓ приглашения специалистов; ✓ официальный сайт организации; ✓ персональные сайты педагогов или персональные web-страницы в сети Интернет; ✓ творческие задания; ✓ тренинги; ✓ подготовка и организация музейных экспозиций в МБДОУ; ✓ папки-передвижки; ✓ папки-раскладушки.
Совместная деятельность МБДОУ и семьи	<ul style="list-style-type: none"> ✓ Дни открытых дверей; ✓ дни семьи; ✓ организация совместных праздников;

	<ul style="list-style-type: none"> ✓ семейный театр; ✓ совместная проектная деятельность; ✓ выставки семейного творчества; ✓ семейные фотоколлажи; ✓ субботники; ✓ экскурсии; ✓ досуги с активным вовлечением родителей.
--	---

Структурно-функциональная модель взаимодействия с семьей

Информационно-аналитический блок	<ul style="list-style-type: none"> ✓ Сбор и анализ сведений о родителях и детях; ✓ изучение семей, их трудностей и запросов; ✓ выявление готовности семьи сотрудничать с МБДОУ. <p>Для сбора необходимой информации используется анкетирование:</p> <ul style="list-style-type: none"> • родителей с целью узнать их мнение по поводу работы педагогов группы; • педагогов группы с целью выявления проблем взаимодействия с родителями
Практический блок	<p>В рамках блока собирается информация, направленная на решение конкретных задач. К этой работе привлекаются медицинские работники, педагоги и специалисты МБДОУ. Их работа строится на информации, полученной в рамках первого блока.</p> <p>Выявленные данные определяют формы и методы работы педагогов с семьями</p> <p>Данный блок включает работу по двум взаимосвязанным направлениям:</p> <ul style="list-style-type: none"> • Просвещение родителей, передача информации по тому или иному вопросу (лекции, индивидуальное и подгрупповое консультирование, информационные листы, листы-памятки). • Организация продуктивного общения всех участников образовательных отношений, т.е. обмен мыслями, идеями, чувствами.
Контрольно-оценочный блок	<p>Анализ эффективности (количественной и качественной) мероприятий, которые проводятся педагогами МБДОУ. Для осуществления контроля качества проведения того или иного мероприятия родителям предлагаются:</p> <ul style="list-style-type: none"> ▪ оценочные листы, в которых они могут отразить свои отзывы; ▪ групповое обсуждение родителями и педагогами участия родителей в организационных мероприятиях в разных формах.

Формы взаимодействия МБДОУ с семьями воспитанников

Информационно-аналитические формы
<p>Цель: сбор обработка и использование данных о семье каждого воспитанника, об общекультурном уровне родителей, о наличии у них необходимых педагогических знаний, об отношении в семье к ребенку, о запросах, интересах и потребностях</p>

<p>родителей в психолого-педагогической информации. Только на аналитической основе возможно осуществление индивидуального, личностно-ориентированного подхода к ребенку в условиях дошкольного учреждения, повышение эффективности образовательной работы с детьми и построение грамотного общения с их родителями.</p>	
Анкетирование	Используется с целью изучения семьи, выяснения образовательных потребностей родителей, установления контакта с ее членами, для согласования воспитательных воздействий на ребенка
Опрос	Метод сбора первичной информации, основанный на непосредственном (беседа, интервью) или опосредованном (анкета) социально-психологическом взаимодействии исследователя и опрашиваемого. Источником информации в данном случае служит словесное или письменное суждение человека.
Интервью и беседа	Позволяют получить исследователю ту информацию, которая заложена в словесных сообщениях опрашиваемых. Это, с одной стороны, позволяет изучать мотивы поведения, намерения, мнения и т.п. (все то, что неподвластно изучению другими методами), с другой – делает эту группу методов субъективной (не случайно у некоторых социологов существует мнение, что даже самая совершенная методика опроса никогда не может гарантировать полной достоверности информации).
Познавательные формы	
<p>Цель: повышение психолого-педагогической культуры родителей. А значит, способствуют изменению взглядов родителей на воспитание ребенка в условиях семьи, развивают рефлексию. Кроме того, данные формы взаимодействия позволяют знакомить родителей с особенностями возрастного и психологического развития детей, рациональными методами и приемами воспитания для формирования их практических навыков.</p>	
Практикум	Форма выработки у родителей педагогических умений по воспитанию детей, эффективному решению возникающих педагогических ситуаций, своеобразная тренировка педагогического мышления родителей-воспитателей
Лекция	Форма психолого-педагогического просвещения, раскрывающая сущность той или иной проблемы воспитания
Дискуссия	Обмен мнениями по проблемам воспитания. Это одна из интересных для родителей форм повышения уровня педагогической культуры, позволяющая включить их в обсуждение актуальных проблем, способствующая формированию умения всесторонне анализировать факты и явления, опираясь на накопленный опыт, стимулирующий активное педагогическое мышление
Круглый стол	Особенность этой формы состоит в том, что участники обмениваются мнением друг с другом при полном равноправии каждого
Симпозиум	Обсуждение какой-либо проблемы, в ходе которого участники по очереди выступают с сообщениями, после чего отвечают на вопросы
Дебаты	Обсуждение в форме заранее подготовленных выступлений

	представителей противостоящих, соперничающих сторон
<i>Педагогический совет с участием родителей</i>	Главной целью совета является привлечение родителей к активному осмыслению проблем воспитания ребенка в семье на основе учета его индивидуальных потребностей
<i>Педагогическая лаборатория</i>	Предполагает обсуждение участия родителей в различных мероприятиях
<i>Родительская конференция</i>	Служит повышению педагогической культуры родителей; ценность этого вида работы в том, что в ней участвуют не только родители, но и общественность
<i>Общие родительские собрания</i>	Главной целью собрания является координация действий родительской общественности и педагогического коллектива по вопросам образования, воспитания, оздоровления и развития детей
<i>Групповые родительские собрания</i>	Действенная форма взаимодействия воспитателей с коллективом родителей, форма организованного ознакомления их с задачами, содержанием и методами воспитания детей определенного возраста в условиях детского сада и семьи
<i>Аукцион</i>	Собрание, которое происходит в игровой форме, в виде «продажи» полезных советов по выбранной теме
<i>Вечера вопросов и ответов</i>	Позволяют родителям уточнить свои педагогические знания, применить их на практике, узнать о чем-либо новом, пополнить свои знания, обсудить некоторые проблемы развития детей
<i>Родительские вечера</i>	Прекрасно сплачивают родительский коллектив; это праздники общения с родителями друга своего ребенка, это праздники воспоминаний младенчества и детства собственного ребенка, это поиск ответов на вопросы, которые перед родителями ставит жизнь и собственный ребенок
<i>Родительские чтения</i>	Дают возможность родителям не только слушать лекции педагогов, но и изучать литературу по проблеме и участвовать в ее обсуждении
<i>Родительский тренинг</i>	Активная форма взаимодействия с родителями, которые хотят изменить свое отношение к поведению и взаимодействию с собственным ребенком, сделать его более открытым и доверительным
<i>Педагогическая беседа</i>	Обмен мнениями по вопросам воспитания и достижение единой точки зрения по этим вопросам, оказание родителям своевременной помощи
<i>Семейная гостиная</i>	Проводится с целью сплочения родителей и детского коллектива, тем самым оптимизируются детско-родительские отношения; помогает по-новому раскрыть внутренний мир детей, улучшить эмоциональный контакт между родителями и детьми
<i>Клубы для родителей</i>	Предполагают установление между педагогами и родителями доверительных отношений, способствуют осознанию педагогами значимости семьи в воспитании ребенка, а родителями – что педагоги имеют возможность оказать им помощь в решении возникающих трудностей воспитания
<i>Дни добрых дел</i>	Дни добровольной посильной помощи родителей группе, МБДОУ (ремонт игрушек, мебели, группы), помощь в

	создании развивающей предметно-пространственной среды. Такая форма позволяет налаживать атмосферу теплых, доброжелательных взаимоотношений между педагогами и родителями
День открытых дверей	Дает возможность познакомить родителей с МБДОУ, его традициями, правилами, особенностями образовательной работы, заинтересовать ею и привлечь их к участию
Неделя открытых дверей	Родители в течение недели (в любое время) могут прийти в детский сад и понаблюдать за педагогическим процессом, режимными моментами, общением ребенка со сверстниками, глубже проникнуть в его интересы и потребности
Ознакомительные дни	Для родителей, дети которых не посещают МБДОУ
Эпизодические посещения	Предполагают постановку конкретных педагогических задач перед родителями: наблюдение за играми. Непосредственно образовательной деятельностью, поведением ребенка, его взаимоотношениями со сверстниками, а также за деятельностью педагога и ознакомление с режимом жизни детского сада; у родителей появляется возможность увидеть своего ребенка в обстановке, отличной от домашней
Исследовательско-проектные, ролевые, имитационные и деловые игры	В процессе этих игр участники не просто впитывают определенные знания, а конструируют новую модель действий, отношений; в процессе обсуждения участники игры с помощью специалистов пытаются проанализировать ситуацию со всех сторон и найти приемлемое решение
Досуговые формы	
Цель: установление теплых неформальных отношений между педагогами и родителями, а также более доверительных отношений между родителями и детьми	
Праздники, утренники, мероприятия (концерты, соревнования)	Помогают создать эмоциональный комфорт в группе, сблизить участников педагогического процесса
Выставки работ родителей и детей, семейные вернисажи	Демонстрируют результаты совместной деятельности родителей и детей
Совместные походы и экскурсии	Укрепляют детско-родительские отношения
Письменные формы	
Еженедельные записки	Записки, адресованные непосредственно родителям, сообщают семье о здоровье, настроении, поведении ребенка в МБДОУ, о его любимых занятиях и другую информацию
Неформальные записки	Воспитатели посылают с ребенком короткие записки домой, чтобы информировать семью о новом достижении ребенка или о только что освоенном навыке, поблагодарить семью за оказанную помощь; в них могут быть записи детской речи интересные высказывания ребенка; семьи также могут посылать в детский сад записки выражающие благодарность или содержащие просьбы
Личные блокноты	Могут каждый день курсировать между детским садом и семьей, чтобы делиться информацией о том, что происходит

	дома и в детском саду; семьи могут извещать воспитателей о таких семейных событиях, как дни рождения, новая работа, поездки, гости
Письменные отчеты о развитии ребенка	Эта форма может быть полезна при условии, если она не заменяет личных контактов
Наглядно-информационные формы	
Цель: ознакомление родителей с условиями, содержанием и методами воспитания детей в условиях МБДОУ. Позволяют правильно оценить деятельность педагогов, пересмотреть методы и приемы домашнего воспитания, объективно увидеть деятельность воспитателя	
Информационно-ознакомительные	Направлены на ознакомление родителей с дошкольным учреждением, особенностями его работы, с педагогами, занимающимися воспитанием детей, через <i>сайт в Интернете, выставки детских работ, фотовыставки, рекламу в СМИ, информационные проспекты, видеофильмы, презентации</i>
Информационно-просветительские	Направлены на обогащение знаний родителей об особенностях развития и воспитания детей дошкольного возраста; их специфика заключается в том, что общение педагогов с родителями здесь не прямое, а опосредованное – через <i>газеты, организацию тематических выставок; информационные стенды; записи видеofрагментов организации различных видов деятельности, режимных моментов; фотографии, выставки детских работ, ширмы, папки-передвижки</i>

Планируемые результаты сотрудничества МБДОУ с семьями воспитанников:

- Сформированность у родителей представлений о сфере педагогической деятельности.
- Овладение родителями практическими умениями и навыками воспитания и обучения детей дошкольного возраста.
- Формирование устойчивого интереса родителей к активному включению в общественную деятельность.

5. Система взаимодействия с социальными институтами

МБДОУ детский сад № 36 «Звёздный», являясь открытой социальной системой, тесно сотрудничает и взаимодействует с другими социальными институтами, помогающими решать поставленные в Программе образовательные цели и задачи, что в свою очередь будет способствовать повышению качества образовательных услуг, предоставляемых МБДОУ.

Партнерства МБДОУ с социальными институтами осуществляется на следующих уровнях:

- ◆ Партнерство внутри системы образования между социальными группами профессиональной общности
- ◆ Партнерство с представителями иных сфер
- ◆ Партнерство со спонсорами, благотворительными организациями

Принципы взаимодействия с социальными партнерами

- Добровольность
- Равноправие сторон
- Уважение интересов друг друга
- Законность (соблюдение законов и иных нормативных актов)

Разработка проектов социального взаимодействия в МБДОУ строится поэтапно. Каждый этап имеет свои цели и решает конкретные задачи.

Подготовительный этап

Цель: определение целей и форм взаимодействия с объектами социума.

Задачи:

- анализ объектов социума для определения целесообразности социального партнерства;
- установление контактов с организациями и учреждениями микрорайона, района, города и т.д.;
- определение направлений взаимодействия, разработка программ сотрудничества с определением сроков, целей и конкретных форм взаимодействия.

Практический этап

Цель: реализация программ сотрудничества с организациями и учреждениями социума.

Задачи:

- формирование группы сотрудников МБДОУ, заинтересованных в участии в работе по реализации проекта;
- разработка социально-значимых проектов взаимодействия МБДОУ с объектами социума по различным направлениям деятельности
- разработка методических материалов для реализации данных проектов.

Заключительный этап

Цель: подведение итогов социального партнерства.

Задачи:

- проведение анализа проделанной работы;
- определение эффективности, целесообразности, перспектив дальнейшего сотрудничества с организациями социума.

Взаимодействия МБДОУ с социальными институтами

Учреждение	Вид взаимодействия
Городской комитет образования МБОУ ДО «УМОЦ»	1. Участие во всех методических объединениях дошкольных образовательных учреждений города. 2. Организационная работа. 3. Консультативная помощь. 4. Взаимодействие по вопросам повышения квалификации педагогов.
ДОУ города Королёва	1. Взаимопосещение. 2. Обмен опытом.
Поликлиника № 2	1. Контроль за организацией оздоровительной работы в МБДОУ № 36. 2. Сотрудничество с педиатром поликлиники. 3. Осмотры детей специалистами поликлиники. 4. Индивидуальные консультации по направлению специалистов ДОУ.
Библиотека	Организация работы по приобщению дошкольников к книге (литературные праздники, встречи в детской библиотеке)

Преемственность в работе ДОУ и школы

Основной целью дошкольного образования и школьного образования является:

1. Непрерывность образования – развитие каждого ребенка, охрана и укрепление его физического и психологического здоровья.
2. Предъявление требований к содержанию и методам образования с опорой на достижения предыдущего возраста.
3. Исключение дублирования форм, приемов обучения начальной школы в практике работы с детьми педагогов детского сада.
4. Организация минимального периода адаптации к школьному обучению.
5. Выстраивание непрерывности образования с опорой на самооценку каждого возраста и индивидуальность каждого ребенка.
6. Осуществление преемственности в воспитательной работе школы и детского сада.
7. Осуществление готовности ребенка к школе как залог успешного обучения.

Создавая преемственные связи, соединяющие воспитание и обучение детей детского сада и начальной школы в целостный педагогический процесс работа строится на единой организационной, методической, психодиагностической и коррекционно-развивающей основе.

Формы работы по преемственности МБДОУ №36 со школой:

- Экскурсии для детей подготовительной группы в МОУ СОШ №18: обзорная по школе «Скоро в школу», Библиотека-страна знаний, целевая прогулка к школе «Дорога в школу» ПДД
- Школьные мастерские, классы. Родительские собрания.
- Консультации для родителей.
- Открытый просмотр непосредственно образовательной деятельности познавательного цикла в подготовительных к школе группах.
- Организация работы с выпускниками детского сада в каникулярные дни: показ спектаклей, оформление зимних участков совместно.
- Диагностика развития детей, поступающих в школу «Психологическая, мотивационная готовность детей к учебной деятельности».
- Анкетирование родителей.
- Анализ успеваемости учеников-выпускников детского сада.

III. ОРГАНИЗАЦИОННЫЙ РАЗДЕЛ

1. Материально-техническое обеспечение Программы

Материально-техническое обеспечение образовательного процесса в МБДОУ соответствует государственным и местным требованиям и нормам.

Образовательный процесс в ДОО организуется в соответствии с:

- санитарно-эпидемиологическими правилами и нормативами;
- правилами пожарной безопасности;
- требованиями, предъявляемыми к средствам обучения и воспитания детей дошкольного возраста (учет возраста и индивидуальных особенностей развития детей);
- требованиями к оснащённости помещений развивающей предметно-пространственной средой;
- требованиями к материально-техническому обеспечению программы (учебно-методический комплект, оборудование, оснащение (предметы).

Игровая зона включает в себя 6 групповых участков с теньевыми навесами и физкультурную площадку. На территории детского сада установлено современное игровое оборудование с учетом высокой активности детей в соответствии с их возрастом и ростом. Групповая площадка ясельной группы расположена в непосредственной близости от выхода из помещения группы.

Групповые площадки ограждены кустарниками. В 2011 году много внимания было уделено озеленению территории детского сада – обновлены насаждения деревьев (после жаркого и засушливого лета 2010 года), кустарники, садовая аллея, цветочные клумбы, огород.

Здание МБДОУ оборудовано современной системой видеонаблюдения, автоматической системой охранной и пожарной сигнализации, кнопкой тревожной сигнализации по экстренному вызову правоохранительных служб при угрозе террористических актов и в чрезвычайных ситуациях. В здании имеются два центральных входа и 3 запасных. Каждый вход в детский сад оборудован видеодомофонами. В ночное время суток территория детского сада освещается фонарями уличного освещения. В детском саду имеется мини-АТС для связи с каждой группой. МБДОУ охраняется сторожевой службой.

В МБДОУ 6 групповых ячеек. В состав каждой групповой ячейки входит: игровая, спальня, приемная, буфетная, туалетная. Кроме того, для организации образовательной работы с детьми в МБДОУ имеются следующие помещения:

- музыкальный зал;
- спортивный зал;
- бассейн;
- кабинет педагога-психолога со специальным оборудованием для сенсорной релаксации;
- изостудия/ кабинет для дополнительных занятий;
- медицинский блок (медицинский кабинет, процедурная и изолятор на 2 места);
- методический кабинет.

Каждое помещение укомплектовано соответствующей мебелью общего назначения, игровой и мягкой мебелью, необходимым оборудованием.

В педагогическом процессе широко используются современные технические средства обучения и информационно-коммуникационные технологии.

В МБДОУ имеется следующая техника:

- интерактивные доски с проекторами;
- DVD-магнитофоны;
- мультимедийная установка;

- магнитофоны;
- стационарные компьютеры;
- ЧБ лазерные принтеры;
- цветной принтер-сканер;
- принтер/сканер/факс/копир;
- ламинатор.

Для облегчения труда обслуживающего персонала и создания в группах комфортных условий пребывания детей каждая группа оборудована следующей бытовой техникой: пылесос универсальный для влажной и сухой уборки, очиститель и увлажнитель воздуха, посудомоечная машина, сушильный шкаф.

Кроме того во всех группах, а также музыкальном, спортивном зале, кабинетах развивающего обучения, во всех помещениях медицинского блока имеются безопасные для детей облучатели-рециркуляторы.

Пищеблок и прачечная детского сада оборудованы в соответствии с требованиями СанПин: все технологическое оборудование и инвентарь промаркированы, используются по назначению, требования охраны труда и техники безопасности соблюдаются. В состав пищеблока входят: горячий цех, раздаточная, холодный цех, мясорыбный цех, овощной цех, моечная, кладовая для сухих продуктов, кладовая для овощей, помещение для хранения скоропортящихся продуктов с холодильными камерами, загрузочная, цех первичной обработки овощей, комната персонала. Помещения постирочной и гладильной – смежные, с отдельными входами для сдачи грязного и получения чистого белья.

Музыкальный зал оборудован современным техническим оборудованием – экран, проектор, акустическая система. В распоряжении детей большой набор шумовых и профессиональных музыкальных инструментов, хореографический станок.

В физкультурном зале имеются шведская стенка, сухой бассейн, детские тренажеры.

Бассейн детского сада оборудован приточно-вытяжной системой вентиляции, системой очистки и обеззараживания воды. Отделка бассейна проводилась по индивидуальному дизайн-проекту для создания эстетичной и наиболее благоприятной обстановки для наших воспитанников.

Состояние здания и территории учреждения соответствует санитарно-гигиеническим и противопожарным требованиям. Условия труда сотрудников и жизнедеятельности детей созданы в соответствии с требованиями охраны труда. Образовательный процесс наглядными пособиями обеспечен. В дошкольном учреждении создана благоприятная атмосфера для полноценного развития дошкольников.

2. Программно-методическое обеспечение образовательного процесса

Психолого-педагогическая работа по освоению детьми образовательных областей обеспечивается использованием следующих программ, технологий и методических пособий:

Физическое развитие

1. Комплексная программа	«От рождения до школы» под редакцией Н.Е. Вераксы, Т.С. Комаровой, М.А. Васильевой
2. Парциальная программа	Е.К. Воронова «Программа обучения детей плаванию в детском саду», 2010г.
3. Технологии и методические пособия	<p>Т.А. Шорыгина. Беседы о здоровье: Методическое пособие. – М.: ТЦ Сфера, 2010</p> <p>М.Ю. Картушина. Зеленый огонек здоровья. – М.: ТЦ Сфера, 2009</p> <p>Хухлаева О.В., Хухлаев О.Е., Первушина И.М. Тропинка к своему Я: как сохранить психологическое здоровье дошкольников. – М.: Генезис, 2005</p> <p>Основы безопасности жизнедеятельности детей дошкольного возраста. Н.Е. Авдеева, О.Л. Князева, Р.Б. Стеркина. М., 2005</p> <p>Спортивные занятия на открытом воздухе для детей 3-7 лет/ автор-составитель Е.И. Подольская. – Волгоград: Учитель, 2011</p> <p>Е.Н. Вареник. Физкультурно-оздоровительные занятия с детьми 5-7 лет. – М.: ТЦ Сфера, 2009</p> <p>Фопель К. Привет, ручки! Подвижные игры для детей 3-6 лет: Пер. с нем. – М.: Генезис, 2005</p> <p>Ю.Ф. Змановский Здоровый дошкольник, М., 2000</p> <p>Нищева Н.В. Подвижные и дидактические игры на прогулке. – СПб: ООО Издательство «ДЕТСТВО-ПРЕСС», 2011</p> <p>Аверина И. Е. Физкультурные минутки в детском саду. Практическое пособие. – М.: Айрис-пресс, 2011</p> <p>Сизова Н.О. Валеология. Конспекты комплексных занятий в детском саду (от 3 до 7 лет). – СПб: Паритет, 2008</p> <p>Голицина Н.С., Шумова И.М. Воспитание основ здорового образа жизни у малышей. – М.: Издательство «Скрипторий 2003», 2010</p> <p>М.Ю. Картушина. Праздники здоровья для детей 4-5 лет. Сценарии для ДОУ. – М.: ТЦ Сфера, 2010</p>

Познавательное развитие

1. Комплексная программа	«От рождения до школы» под редакцией Н.Е. Вераксы, Т.С. Комаровой, М.А. Васильевой
2. Парциальная программа	<p>Кружок «Окружающий мир».</p> <p>Программа составлена на основе учебно-методического комплекта по курсу окружающего мира для дошкольников авторов для дошкольников авторов А.А. Вахрушева, Е.Е. Кочемасовой, И.К. Беловой.</p> <p>Кружок «Любознйка».</p>

	<p>Программа по экологическому образованию дошкольников «Наш дом – природа» Н.А.Рыжова, занимательные опыты и эксперименты «Неизведанное рядом», О.В.Дыбина, методические рекомендации по организации экспериментальной деятельности дошкольников под ред. Л.Н. Прохоровой.</p>
<p>3. Технологии и методические пособия</p>	<p>Добро пожаловать в экологию! (методический комплект). Воронкевич О.А. – СПб, Детство-Пресс, 2006</p> <p>Марудова Е.В. Ознакомление дошкольников с окружающим миром. Экспериментирование. – СПб.: ООО «Издательство «ДЕТСТВО-ПРЕСС», 2010</p> <p>Мулько И.Ф. Развитие представлений о человеке в истории и культуре. Методическое пособие для ДОУ. – М.: ТЦ Сфера, 2005</p> <p>Дыбина О.В. Что было до... Игры-путешествия в прошлое предметов. - М.: ТЦ Сфера, 2004</p> <p>О.В. Дыбина, Н.П. Рахманова, В.В. Щетинина. Неизведанное рядом. Занимательные опыты и эксперименты для дошкольников М.: ТЦ Сфера, 2001</p> <p>Тугушева Г.П., Чистякова А.Е. Экспериментальная деятельность детей среднего и старшего дошкольного возраста: Методическое пособие. – СПб.: ДЕТСТВО-ПРЕСС, 2008</p> <p>Веракса Н.Е., Веракса А.Н. Проектная деятельность дошкольников. Пособие для педагогов дошкольных учреждений. – М: Мозаика-Синтез, 2008 .</p> <p>Колесникова Е.В. Математика для детей (методические рекомендации) 3-4 лет; 4-5 лет; 5-6 лет; 6-7 лет. -М. «ТЦ Сфера». 2005.</p> <p>Колесникова Е.В. Я начинаю считать (рабочая тетрадь для детей 3-4 лет) - М. «ТЦ Сфера». 2005.</p> <p>Колесникова Е.В. Я считаю до пяти (рабочая тетрадь для детей 4-5 лет).</p> <p>Колесникова Е.В. Я считаю до десяти (рабочая тетрадь для детей 5-6 лет) - М. «ТЦ Сфера». 2005.</p> <p>Колесникова Е.В. Я считаю до двадцати (рабочая тетрадь для детей 6-7 лет) - М. «ТЦ Сфера». 2005.</p> <p>Колесникова Е.В. Геометрические фигуры (рабочая тетрадь) -М.: «ТЦ Сфера». 2005.</p> <p>Колесникова Е.В. Форма и цвет (рабочая тетрадь для детей 4-7 лет) –М: «ТЦ Сфера». 2005.</p> <p>Познавательные-исследовательские занятия с детьми 5-7 лет на экологической тропе./ авт.-сост. С.В. Машкова. – Волгоград: Учитель, 2011</p> <p>С.Н. Теплюк. Занятия на прогулке с детьми младшего дошкольного возраста. Пособие для педагогов дошкольных учреждений. – М.: Гуманитарный издательский центр ВЛАДОС, 2002</p> <p>Кравченко И.В., Долгова Т.Л. Прогулки в детском саду. Методическое пособие. Старшая, подготовительная группа./ под ред. Т.Н. Киселевой,</p>

	Л.И. Пономаревой. – М.: ТЦ Сфера, 2011 Комплект лабораторного оборудования (красный чемодан)
--	---

Речевое развитие

1. Комплексная программа	«От рождения до школы» под редакцией Н.Е. Вераксы, Т.С. Комаровой, М.А. Васильевой
2. Парциальная программа	-
3. Технологии и методические пособия	<p>Программа развития речи детей дошкольного возраста в детском саду. О.С. Ушакова. – М.: ТЦ Сфера, 2006</p> <p>От звука к букве. Е.В. Колесникова. М.: Ювента, 2008</p> <p>Занятия по развитию речи с использованием элементов ТРИЗ. Белоусова Л.Е. – СПб.: Детство-Пресс, 2005</p> <p>Развитие речи в детском саду. А.И. Максакова. – М.: Мозаика-Синтез, 2005</p> <p>Развитие речи и творчества дошкольников: Игры, упражнения, конспекты занятий./ под ред. О.С. Ушаковой. – М.: ТЦ Сфера, 2009</p> <p>А.С. Майорова. Учимся говорить правильно. – М.: ЗАО «Издательство Центр-полиграф», 2003</p> <p>В.В. Цвынтарный. Играем, слушаем, подражаем – звуки получаем. - М.: ЗАО «Издательство Центр-полиграф», 2003</p> <p>Нищева Н.В. Кабинет логопеда. Карточка подвижных игр, упражнений, физкультминуток, пальчиковой гимнастики. – СПб.: ООО «Издательство ДЕТСТВО - ПРЕСС», 2010</p> <p>О.Е. Громова, Г.Н. Соломатина, Г.Н. Кабушко. Конспекты занятий по развитию речи детей 4-5 лет. Методическое пособие. – М.: ТЦ Сфера, 2005</p> <p>Развитие речи. В.В. Гербова. М.: Мозаика-Синтез, 2005</p> <p>Занятия по развитию речи в первой младшей группе детского сада. В.В. Гербова. М.: Мозаика-Синтез. 2007-2010</p> <p>Занятия по развитию речи во второй младшей группе детского сада. В.В. Гербова. М.: Мозаика-Синтез, 2007-2010</p> <p>Занятия в средней группе детского сада. В.В. Гербова. М.: Мозаика-Синтез. 2008-2010</p> <p>Занятия по развитию речи в старшей группе детского сада. В.В. Гербова. М.: Мозаика-Синтез. 2007-2010</p> <p>Занятия по развитию речи в подготовительной группе детского сада. В.В. Гербова. М.: Мозаика-Синтез, 2007-2010</p> <p>Знакомим дошкольников с литературой. О.С. Ушакова, Н.В. Гавриш. М.: ТЦ Сфера, 2008</p> <p>Знакомим с литературой детей 3-5 лет. О.С. Ушакова и др. М.: ТЦ Сфера, 2010</p> <p>Шумаева Д.Г. как хорошо уметь читать! Обучение дошкольников чтению. СПб.: Акцидент, 2004</p> <p>Большая книга для чтения в детском саду. – М.:</p>

	<p>ОЛМА Медиа Групп, 2007</p> <p>Большая детская хрестоматия. Считалки, скороговорки, дразнилки, пословицы, игры, загадки, сказки, песенки. – М.: Астрель: АСТ, 2009</p> <p>Науменко Г.М. Большая хрестоматия мифологических и сказочных персонажей для детей. – М.: Астрель: АСТ, 2008</p> <p>Большая хрестоматия легенд и мифов. – М.: Астрель: АСТ, 2009</p> <p>Полная хрестоматия для дошкольников с методическими подсказками для педагогов и родителей./ авт.-сост. С.Д. Томилова. – М.: Астрель, 2009</p>
--	--

Социально-коммуникативное развитие

1. Комплексная программа	«От рождения до школы» под редакцией Н.Е. Вераксы, Т.С. Комаровой, М.А. Васильевой
2. Парциальная программа	<p>Кружок «ОБЖ»</p> <p>Программа: «Основы безопасности детей дошкольного возраста» Н.Н. Авдеевой, О.Л. Князевой, Р.Б. Стеркиной.</p> <p>Кружок «Добрый мир»</p> <p>Духовно-нравственное образование в детском саду Шевченко Л.Л. «Добрый мир»</p>
3. Технологии и методические пособия	<p>Алифанова Г.Т. Первые шаги. – СПб.: Паритет, 2005</p> <p>Крюкова С.В., Слободяник Н.П. Удивляюсь, злюсь, боюсь, хвастаюсь и радуюсь. Программа эмоционального развития детей дошкольного и младшего школьного возраста: Практическое пособие. – М.: Генезис, 2007</p> <p>Авдеева Н.Н., Князева Н.Л., Стеркина Р.Б. Безопасность: учебное пособие по основам безопасности жизнедеятельности детей старшего дошкольного возраста. – СПб.: Детство-Пресс, 2005</p> <p>Я, ты, мы. Р.Б. Стеркина, Москва, Мозаика-Синтез, 2003</p> <p>Этнокалендарь Санкт-Петербурга, 2014. СПб.: ЗАО</p> <p>Методические рекомендации по работе с комплектом плакатов «Этнокалендарь Санкт-Петербурга, 2014» для воспитателей детских дошкольных учреждений. – СПб.: Фрегат, 2013</p> <p>Н.В. Алешина Ознакомление дошкольников с окружающим и социальной действительностью. Конспекты занятий. – М.: УЦ ПЕРСПЕКТИВА, 2008</p> <p>И.П. Шелухина. Мальчики и девочки.</p> <p>Дифференцированный подход к воспитанию детей в старшем дошкольном возрасте.</p> <p>Есина Л.Д. Воспитание культуры поведения у старших дошкольников. - М.: Издательство «Скрипторий 2003»,</p> <p>Т.А. Шорыгина. Вежливые сказки: Этикет для малышей. – М.: Книголюб, 2001</p>

	<p>Н.Ф. Комарова Комплексное руководство сюжетно-ролевыми играми в детском саду. – М.: Издательство «Скрипторий 2003», 2010</p> <p>Мячина Л.К. и др. Маленьким детям – большие права: Учебно-методическое пособие. – СПб.: ДЕТСТВО-ПРЕСС, 2010</p> <p>О.А. Скоролупова Знакомство детей старшего дошкольного возраста с русским народным декоративно-прикладным искусством. – М.: Издательство «Скрипторий 2003», 2008</p> <p>Организация сюжетной игры в детском саду (методическое пособие). Н.Я. Михайленко, М. Короткова. М.: Просвещение, 2000</p> <p>Е.А. Алябьева. Нравственно-этические беседы и игры с дошкольниками. - М.: Сфера. 2003.</p> <p>И.Ф. Мулько. Развитие представлений о человеке в истории и культуре. - М.: ТЦ Сфера, 2005.</p> <p>Н.В. Алешина. Ознакомление дошкольников с окружающим и социальной действительностью. Старшая и подготовительная группа. - М.: ЦЛГ, 2005.</p> <p>Воспитание детей в игре /Сост. А.К. Бондаренко, А.И. Матусик. - М.: Просвещение, 1983.</p> <p>Фопель К. Привет, ручки! Подвижные игры для детей 3-6 лет: Пер. с нем. – М.: Генезис, 2005</p> <p>Фопель К. Привет, глазки! Подвижные игры для детей 3-6 лет: Пер. с нем. – М.: Генезис, 2005</p> <p>Фопель К. Привет, ушки! Подвижные игры для детей 3-6 лет: Пер. с нем. – М.: Генезис, 2005</p> <p>Авдеева Н.Н., Князева Н.Л., Стеркина Р.Б. Рабочая тетрадь 1,2,3,4. – СПб.: Детство-Пресс, 2005</p> <p>Безопасность. Н.Н. Авдеева, О.Л. Князева, Р.Б. Стеркина. СПб.: Детство-Пресс, 2004</p> <p>Н.С. Голицина. ОБЖ для младших дошкольников. Система работы. – М.: Издательство «Скрипторий 2003», 2010</p> <p>Занятия по правилам дорожного движения./ под ред. Е.А. Романова, А.Б. Малюшкина. – М.: ТЦ Сфера, 2008</p> <p>Как обеспечить безопасность дошкольников. Конспекты занятий по основам безопасности детей дошкольного возраста: Книга для воспитателя детского сада. К.Ю. Беляя, В.Н. Зимонина, Л.А. Кондрыкинская и др.- М.: Просвещение, 2004</p> <p>Куцакова Л.В. Нравственно-трудовое воспитание в детском саду. М.: Мозаика-Синтез, 2007</p> <p>Н.В. Алешина. Ознакомление дошкольников с окружающим и социальной действительностью. Старшая и подготовительная группа. - М.: ЦЛГ, 2005.</p>
--	--

Художественно-эстетическое развитие

1. Комплексная программа	«От рождения до школы» под редакцией Н.Е.Вераксы, Т.С.Комаровой, М.А.Васильевой
---------------------------------	--

2. Парциальная программа	<p>Программа «Музыкальные шедевры» О.П. Радынова. – М.: Гном-Пресс, 1999</p> <p>Кружок «Оригами»</p> <p>Авторская программа: «Чудо - бумага» Соловьёвой Н.Г.</p>
3. Технологии и методические пособия	<p>Цветные ладошки. И.А. Лыкова. М.: Карапуз-Дидактика, 2007</p> <p>А.Н. Малышева, Н.В. Ермолаева. Аппликация. – Ярославль: Академия развития: Академия Холдинг, 2004</p> <p>Новикова И.В. Аппликация из природного материала в детском саду. – Ярославль: Академия развития, 2007</p> <p>Давыдова Г.Н. Поделки из спичечных коробков. – М.: ТЦ Сфера, 2009</p> <p>С.В. Соколова. Оригами для старших дошкольников: Методическое пособие для воспитателей ДОУ. – СПб.: ДЕТСТВО-ПРЕСС, 2006</p> <p>Петрова И.М. Объемная аппликация: Учебно-методическое пособие. – СПб.: Детство-Пресс, 2000</p> <p>О.А. Скоролупова. Знакомство детей старшего дошкольного возраста с русским народным декоративно-прикладным искусством. – М.: ООО «Издательство Скрипторий 2003», 2008</p> <p>Давыдова Г.Н. Нетрадиционные техники рисования в детском саду. – М.: Издательство «Скрипторий 2003», 2010</p> <p>Давыдова Г.Н. Пластилинография для малышей. - М.: Издательство «Скрипторий 2003», 2006</p> <p>Радынова О.П. Музыкальные шедевры: Сказка в музыке. Музыкальные инструменты. – М.: ТЦ Сфера, 2010</p> <p>Радынова О.П. Музыкальные шедевры: Музыка о животных и птицах. – М.: ТЦ Сфера, 2010</p> <p>Радынова О.П. Музыкальные шедевры: Песня, танец, марш. – М.: ТЦ Сфера, 2010</p> <p>Радынова О.П. Музыкальные шедевры: Природа и музыка. – М.: ТЦ Сфера, 2010</p> <p>Тютюнникова Т.Э. "Видеть музыку и танцевать стихи..." Творческое музицирование, импровизация и законы бытия", 2014.</p> <p>Тютюнникова Т. Элементарное музицирование "знакомая незнакомка" // Дошкольное воспитание. — 1997. — № 8, с. 116-125.</p> <p>Тютюнникова Т. Потешные посиделки. Урок по принципам К.Орфа // Дошкольное воспитание. —1998. — № 9, с. 115-128.</p> <p>Тютюнникова Т. Дом, в котором живут звуки. — М.: Дрофа, 1998.</p> <p>Тютюнникова Т. Элементарное музицирование с дошкольниками. Программа и методика, хрестоматия — Рукопись, Москва, 1995, 100 с.</p> <p>Тютюнникова Т., Боровик Т. Дождинкины осенины.</p>

Урок по принципам К. Орфа // Дошкольное воспитание. — 1997. — № 10, с. 87-102.

Тютюнникова Т., Боровик Т. Морозкины забавы. Урок по принципам К. Орфа // Дошкольное воспитание. — 1998. — № 2, с. 141-150

Тютюнникова Т., Боровик Т. Весновкин прибаутничек. Урок по принципам К. Орфа // Дошкольное воспитание. — 1998. — № 4, с. 135-144.

Тонкова Э.А. Планирование работы музыкального руководителя детского сада с воспитателями и родителями. — М.: Центр дополнительного образования «Восхождение», 2010

Тонкова Э.А. Перспективное планирование воспитательно-образовательной работы в ДОУ. Музыкальное воспитание. — М.: Центр дополнительного образования «Восхождение», 2010

Народные праздники в детском саду. М.Б. Зацепина. М.: Мозаика-Синтез, 2005

М.Б. Зацепина. Т.В Антонова. Праздники и развлечения в детском саду. — М.: Мозаика-Синтез, 2008

Зацепина М.Б., Антонова Т.В. Народные праздники в детском саду. Методическое пособие для педагогов и музыкальных руководителей./ под ред. Т.С. Комаровой. — М.: Мозаика-Синтез, 2008

Танцевальная ритмика для детей. Т. Суворова. СПб, 2009

Антипина Е.А.. Кукольный театр в детском саду. — М.: ТЦ Сфера, 2010

Зацепина М.Б., Быстрыкова Л.В., Липецкая Л.Б. Интегрированные развлечения в детском саду. — М.: ТЦ Сфера, 2011

Никитина Е.А. Праздник 8 марта в детском саду. Сценарии с нотным приложением. — М.: ТЦ Сфера, 2010

Антипина Е.А. Весенние праздники в детском саду. Сценарии с нотным приложением. — М.: ТЦ Сфера, 2010

Н.Ф. Сорокина. Сценарии театральных кукольных занятий. Календарное планирование: Пособие для воспитателей, педагогов дополнительного образования и музыкальных руководителей детских садов. — М.: АРКТИ, 2007

Весну привечаем, весело встречаем: сценарии утренников и развлечений для дошкольников./ авт.-сост. О.П. Власенко, Г.П. Попова. — Волгоград: Учитель, 2007

М.Ю. Картушина. Праздники здоровья для детей 4-5 лет. Сценарии для ДОУ. — М.: ТЦ Сфера, 2010

М.Ю. Картушина. День Победы: Сценарии праздников для ДОУ и начальной школы. — М.: ТЦ Сфера, 2005

	<p>М.Ю. Картушина. Забавы для малышей: Театрализованные развлечения для детей 2-3 лет. – М.: ТЦ Сфера, 2005</p> <p>М.Ю Картушина. Праздники в детском саду. Старший дошкольный возраст. – М.: «Издательство Скрипторий 2003», 2011</p> <p>М.Ю Картушина. Праздники в детском саду. Младший дошкольный возраст. – М.: «Издательство Скрипторий 2003», 2011</p> <p>З.Я. Роот. Осенние праздники в детском саду. Сценарии с нотным приложением. – М.: ТЦ Сфера, 2008</p> <p>Никитина Е.А. Осенние праздники в детском саду. Сценарии с нотным приложением. – М.: ТЦ Сфера, 2010</p> <p>Зарецкая Н.В. Танцы для детей среднего дошкольного возраста: пособие для практических работников ДОУ. – М.: Айрис-пресс, 2008</p> <p>Г. Вихарева. Играем с малышами. Логоритмические игры для детей младшего дошкольного возраста. – СПб.: Композитор, 2007</p>
--	---

3. Организация режима пребывания детей в МБДОУ

Правильный режим дня – это рациональная продолжительность и разумное чередование различных видов деятельности и отдыха детей в течение суток. Основным принципом правильного построения режима является его соответствие возрастным психофизиологическим особенностям детей.

Гармоничному физическому и полноценному психическому развитию ребенка способствует **гибкий режим дня**. Режим дня для детей предусматривает их разнообразную деятельность в течение всего дня в соответствии с интересами, с учетом времени года, возраста детей, а также состояния их здоровья. Такой режим обеспечивает жизнеспособность и функциональную деятельность различных органов, создает условия для своевременного и правильного физического и полноценного психического развития, даёт возможность педагогам раскрыть индивидуальные особенности и творческий потенциал каждого ребенка.

При осуществлении режимных моментов учитываются индивидуальные особенности ребёнка (длительность сна, вкусовые предпочтения, темп деятельности и т.п.). Чем ближе к индивидуальным особенностям ребёнка режим детского сада, тем комфортнее он себя чувствует, тем лучше его настроение и выше активность.

При проведении режимных процессов следует придерживаться следующих правил:

1. Полное и своевременное удовлетворение всех органических потребностей детей (сон, питание).
2. Тщательный гигиенический уход, обеспечение чистоты тела, одежды, постели.
3. Привлечение детей к посильному участию в режимных процессах; поощрение самостоятельности и активности.
4. Формирование культурно-гигиенических навыков.
5. Эмоциональное общение в ходе выполнения режимных процессов.
6. Спокойный и доброжелательный тон обращения, бережное отношение к ребенку, устранение долгих ожиданий, так как аппетит и сон малышей прямо зависят от состояния их нервной системы.

Режимы дня в разных возрастных группах разработаны на основе:

- Примерного режима дня программы дошкольного образования «От рождения до школы» под редакцией Н.Е. Вераксы, Т.С. Комаровой, М.А. Васильевой;
- Санитарно-эпидемиологических правил и нормативов СанПиН 2.4.1.3049-13 «Санитарно-эпидемиологические требования к устройству, содержанию и организации режима работы дошкольных образовательных организаций».

Режимы дня составлены с расчетом на 12-ти часовое пребывание ребенка в МБДОУ.

В МБДОУ разработаны режимы:

- На холодный и теплый периоды года;
- Щадящие режимы для детей после болезни, ослабленных;
- Индивидуальный режим для вновь поступающих детей.

(Варианты режимов представлены в Приложении 1)

Требования к организации режима дня и образовательной нагрузке

В соответствии с СанПиН 2.4.1.3049-13 "Санитарно-эпидемиологические требования к устройству, содержанию и организации режима работы дошкольных образовательных организаций" и инструктивно-методическим письмом МО РФ № 65/23-16 «О гигиенических требованиях к максимальной нагрузке на детей дошкольного возраста в организованных формах обучения»

Во второй младшей группе

Требования СанПиН	По СанПиН	Фактически
Установленные часы приема пищи	Интервал между приемами пищи 3-4 часа. 12-часовое пребывание детей -	Соблюдается

	4-х разовое	
Общая продолжительность прогулки	3-4 часа	3 часа 55 мин. (3 часа 15 мин.)
Сон дневной	2-2,5 часа	2 часа 10 мин.
Самостоятельная деятельность детей	3-4 часа	3 часа 17 мин
Максимальный объем образовательной нагрузки в первой половине дня	Не превышает 30 мин.	30 мин.
Продолжительность непрерывной НОД: В 1 половине дня / Во 2 половине дня	Не более 15 мин./ -	15 мин./ -
Перерыв между периодами НОД	Не менее 10 минут	10 минут

В средней группе

Требования СанПиН	По СанПиН	Фактически
Установленные часы приема пищи	Интервал между приемами пищи 3-4 часа. 12-часовое пребывание детей - 4-х разовое	Соблюдается
Общая продолжительность прогулки	3-4 часа	3 часа 40 мин. (3 часа)
Сон дневной	2-2,5 часа	2 часа 10 мин.
Самостоятельная деятельность детей	3-4 часа	3 часа 20 мин
Максимальный объем образовательной нагрузки в первой половине дня	Не превышает 40 мин.	40 мин.
Продолжительность непрерывной НОД: В 1 половине дня / Во 2 половине дня	Не более 20 мин./ -	20 мин./ -
Перерыв между периодами НОД	Не менее 10 минут	10 минут

В старшей группе

Требования СанПиН	По СанПиН	Фактически
Установленные часы приема пищи	Интервал между приемами пищи 3-4 часа. 12-часовое пребывание детей - 4-х разовое	Соблюдается
Общая продолжительность прогулки	3-4 часа	3 часа 50 мин. (3 часа 25 мин.)
Сон дневной	2-2,5 часа	2 часа
Самостоятельная деятельность детей	3-4 часа	3 часа 28 мин.
Максимальный объем образовательной нагрузки в первой половине дня	Не превышает 45 мин.	45 мин.
Продолжительность непрерывной НОД: В 1 половине дня / Во 2 половине дня	Не более 25 минут + / +	20-25 мин + / +
Перерыв между периодами НОД	Не менее 10 минут	15 минут и более

В подготовительной группе

Требования СанПиН	По СанПиН	Фактически
Установленные часы приема пищи	Интервал между приемами пищи 3-4 часа. 12-часовое пребывание детей -	Соблюдается

	4-х разовое	
Общая продолжительность прогулки	3-4 часа	3 часа 45 мин. (2 часа 40 мин.)
Сон дневной	2-2,5 часа	2 часа
Самостоятельная деятельность детей	3-4 часа	3 часа
Максимальный объем образовательной нагрузки в первой половине дня	Не превышает 90 мин.	90 мин.
Продолжительность непрерывной НОД: В 1 половине дня / Во 2 половине дня	Не более 30 минут + / +	30 мин + / +
Перерыв между периодами НОД	Не менее 10 минут	10 минут

Организация двигательного режима.

Двигательный режим в детском саду включает всю динамическую деятельность детей, как организованную, так и самостоятельную, и предусматривает рациональное содержание двигательной активности, основанное на оптимальном соотношении разных видов занятий, подобранных с учётом возрастных и индивидуальных возможностей.

Основное место в двигательном режиме детей принадлежит физкультурно-оздоровительным мероприятиям. К ним относятся: утренняя гимнастика, подвижные игры и физические упражнения во время прогулок, физкультминутки во время непосредственно образовательной деятельности, гимнастика после дневного сна.

Значительное место в двигательном режиме занимает непосредственно образовательная деятельность по физической культуре, обучения плаванию в бассейне, как основная форма обучения двигательным навыкам и развития оптимальной двигательной активности.

Двигательный режим

Формы работы	Возрастные группы, продолжительность в минутах			
	Младшие группы	Средняя группа	Старшая группа	Подготов. группы
Утренняя гимнастика	7	8	10	10
Двигательные разминки между непосредственно обр. деятельностью	5	5	5	5
Физкультминутки во время непосредственно образовательной деятельности	2	2	2	2
Физическая культура в помещении	15 (2р. в нед.)	20 (2 р. в нед.)	25 (2 р. в нед.)	30 (2 р. в нед.)
Обучение плаванию в бассейне	15 (1 р. в нед.)	20 (1 р. в нед.)	25 (1 р. в нед.)	30 (1 р. в нед.)
Подвижные игры на свежем воздухе	15 (2р в день)	20 (2р в день)	25 (2р в день)	30 (2р в день)
Спортивные упражнения	10 (ежедневно)	10 (ежедневно)	15 (ежедневно)	15 (ежедневно)
Спортивные игры	-	-	15	15
Упражнения на массажных ковриках в бассейне, на	5	7	10	10

физкультуре				
Физкультурный досуг 1 раз в месяц	20	25	30	30
Физкультурные праздники 2 раза в год	-	30	35	40
Самостоятельная двигательная активность	Ежедневно под руководством воспитателя в помещении и на открытом воздухе, продолжительность зависит от индивидуальных особенностей детей			
Всего в неделю (минимум)	7 ч.	9 ч.	11 ч.	12 ч.

Виды, задачи и необходимые условия для двигательной деятельности ребёнка

Виды деятельной активности	Физиологическая и воспитательная задачи	Необходимые условия	Ответственный
Движения во время бодрствования	Удовлетворение потребности ребёнка в движении. Развитие свободы движений, ловкости и гибкости.	Наличие в групповых помещениях, на участках детского сада места для движения. Одежда, не стесняющая движения. Игрушки и пособия, побуждающие ребёнка к движениям.	Зам.зав. по ВМР, воспитатели групп, инструктор по физической культуре.
Подвижные игры	Развитие и совершенствование основных движений. Воспитывать волевое (произвольное) внимание.	Знание правил игры.	Воспитатели групп.
Движения под музыку	Воспитание чувства ритма, умения выполнять движения под музыку.	Музыкальное сопровождение.	Музыкальные руководители, воспитатели групп.
Утренняя гимнастика, гимнастика после сна и упражнения на массажных ковриках	Сделать более физиологичным и психологически комфортным переход от сна к бодрствованию. Воспитывать потребность перехода от сна к бодрствованию через движения.	Знание воспитателем комплексов утренней гимнастики, гимнастики после сна, наличие в спальне места для проведения гимнастики.	Воспитатели групп, инструктор по физкультуре.

Организация закаливания детей

№ п/п	Содержание	ВОЗРАСТНЫЕ ГРУППЫ				Ответственные
		2 младшая	Средняя	Старшая	Подготовительная	
1	Организация жизни					Воспитатели,

	детей в адаптационный период, создание комфортного режима.					психолог, врач
2	Определение оптимальной нагрузки на ребёнка с учётом возрастных и индивидуальных особенностей.	е ж е д н е в н о				Зам. зав. по ВМР, воспитатели
3	Воздушно-температурный режим: в группе в спальне	+21-23 +19-20	+21 -23 +19-20	+21-23 +19-20	+21-23 +19-20	Медицинская сестра, помощник воспитателя
4	Сквозное проветривание	Проводится кратковременно 3 раза в день по 10 мин. (в отсутствии детей)				
5	Одностороннее проветривание	В холодное время проводится кратковременно (в отсутствии детей). В тёплое время постоянно.				
6	Сон с доступом свежего воздуха	В хорошо проветриваемом помещении				Воспитатели
7	Воздушные ванны (облегчённая одежда по сезону)	До и после сна, занятий в бассейне В летнее время постоянно				Медицинская сестра, воспитатели
8	Солнечные ванны	В летнее время				
9	Хожение босиком по ребристым дорожкам	е ж е д н е в н о				Воспитатели
10	Приём детей на воздухе	С апреля по октябрь	Круглый год при благоприятных условиях			Воспитатели
11	Утренняя гимнастика	С мая по сентябрь на улице. С октября по апрель в помещении.				
		7мин	8мин	10мин	10мин	
12	Гимнастика после сна	8мин	8мин	10мин	10мин	Инстр. по физ.к., воспитатели
13	Физкультурные занятия	2 раза в неделю С октября по апрель в физкультурном зале, с мая по сентябрь на улице.				
		15 мин	20 мин	25 мин	30мин	
14	Занятия в бассейне	1 раз в неделю				Инстр. по физ.к. (плавание), воспитатели
		15мин	20 мин	25мин	30мин	
15	Музыкально-ритмические занятия	2 раза в неделю				Муз. руковод., воспитатели
		15мин	20мин	25мин	30мин	
16	Спортивные досуги	1 раз в месяц				Инстр. по физ.к.
17	Спортивные праздники	2 раза в год				
18	Физкультминутки	Ежедневно на занятиях, между занятиями				Воспитатели

19	Корректирующая гимнастика, профилактика плоскостопия	Во время занятий физкультурой и плаванием	Инстр. по физ.к. плаванию
20	Использование приёмов релаксации: минуты тишины, музыкальные паузы	Ежедневно, несколько раз в день	Педагог-психолог, воспитатели
21	Прогулки с включением подвижных игр	2 раза в день	Воспитатели Инстр. по физ.к.
22	Физические упражнения на прогулке	Ежедневно на дневной прогулке	
23	Игры с водой	В летний период	
24	Катание на велосипедах	С мая по сентябрь ежедневно	
25	Катание на лыжах	В зимний период ежедневно	
26	Обливание ног прохладной водой на улице	В летний период	
27	Умывание в течение дня прохладной водой	ежедневно	
28	Обливание рук до локтя холодной водой	Ежедневно после сна	
29	Кварцевание групп	ежедневно	
30	«С» - Витаминизация третьего блюда	ежедневно	
31	Ароматизация помещений (чесночные букетики)	С октября по апрель ежедневно, в течение всего дня	Медицинская сестра, воспитатели
32	Второй завтрак	ежедневно	
33	Приём с пищей чеснока, зелёного лука	С октября по апрель ежедневно	

Формы и методы оздоровления детей

№	Формы и методы	Содержание	Контингент
1.	Обеспечение здорового ритма жизни	- щадящий режим (адаптационный период); - гибкий режим	все группы -//-
2.	Физические упражнения	- утренняя гимнастика; - физкультурно-оздоровительные занятия; - обучение плаванию (бассейн) - подвижные и динамичные игры; - профилактическая гимнастика (дыхательная, звуковая, улучшение осанки, плоскостопия, зрения); - спортивные игры; - пешие прогулки	все группы -//- -//- -//- -//- -//- -//-

3.	Гигиенические и водные процедуры	<ul style="list-style-type: none"> - умывание; - мытье рук; - игры с водой; - обеспечение чистоты среды 	<p>все группы -//- -//-</p>
4.	Свето-воздушные ванны	<ul style="list-style-type: none"> - проветривание помещений (в том числе сквозное); - сон при открытых фрамугах; - прогулке на свежем воздухе; - обеспечение температурного режима и чистоты воздуха 	<p>все группы -//- -//- -//-</p>
5.	Активный отдых	<ul style="list-style-type: none"> - развлечения, праздники; - игры – забавы; - дни здоровья; - каникулы 	<p>все группы -//- -//-</p>
6.	Диетотерапия	<ul style="list-style-type: none"> - рациональное питание 	<p>все группы</p>
7.	Светотерапия и цветотерапия	<ul style="list-style-type: none"> - обеспечение светового режима; - цветное и световое сопровождение среды и учебного процесса 	<p>все группа -//-</p>
8.	Музыкальная терапия	<ul style="list-style-type: none"> - музыкальное сопровождение режимных моментов; - музыкальнооформление фона занятий; - музыкально-театральная деятельность; - хоровое пение 	<p>все группы -//- -//- -//-</p>
9.	Аутотренинг и психогимнастика	<ul style="list-style-type: none"> - игры и упражнения на развитие эмоциональной сферы; - игры – тренинги на подавление отрицательных эмоций и снятие невротических состояний; - коррекция поведения; - учебная гимнастика 	<p>млад.группы средние группы старшие группы подготовительн ые группы</p>
10.	Специальное закаливание	<ul style="list-style-type: none"> - босохождение; - игровой массаж; - обширное умывание; - дыхательная гимнастика 	<p>все группы старш.,подг.груп пы все группы -//-</p>
12.	Пропаганда ЗОЖ	<ul style="list-style-type: none"> - периодическая печать; - курс лекций и бесед; - спецзанятия (ОБЖ) 	<p>все группы -//- старш., подг. гр.</p>

4. Особенности традиционных событий, праздников, мероприятий

Программа реализуется в течение всего времени пребывания детей в МБДОУ.

Максимально допустимый объем образовательной нагрузки в МБДОУ соответствует санитарно-эпидемиологическим правилам и нормативам.

В соответствии с СанПиН разработано примерное расписание непосредственно образовательной деятельности (занятие как «занимательное дело», «продуктивная деятельность»), проводимой педагогами с детьми (при работе по пятидневной неделе).

Занятия физкультурно-оздоровительного и эстетического цикла занимают не менее 50% общего времени, отведенного на непосредственно образовательную деятельность.

В МБДОУ в соответствии с Федеральным государственным образовательным стандартом дошкольного образования реализуется трехчастная модель построения образовательного процесса.

Образовательный процесс может быть условно подразделен на:

1. Совместная деятельность, включающая в себя:

– Образовательную деятельность, осуществляемую в процессе организации различных видов детской деятельности: игровой, двигательной, коммуникативной, познавательно-исследовательской, восприятия художественной литературы и фольклора, самообслуживания и элементарного бытового труда, конструирования из различных материалов, изобразительной, музыкальной (далее по тексту «непосредственно образовательная деятельность»).

– Образовательную деятельность, осуществляемую в ходе режимных моментов.

– Индивидуальную работу с детьми.

2. Самостоятельная деятельность детей.

3. Взаимодействие с семьями детей по реализации Программы.

Совместная образовательная деятельность реализуется через организацию различных видов детской деятельности или их интеграцию с использованием разнообразных форм и методов работы, выбор которых осуществляется педагогами самостоятельно в зависимости от контингента детей, уровня освоения Программы и решения конкретных образовательных задач.

Основной характеристикой партнерских отношений в ходе совместной деятельности является равноправное относительно ребенка включение взрослого в процесс деятельности. Каждая из представленных ниже моделей может находить при реализации программы применение в зависимости от ситуации.

Модель реализации позиции взрослого как включенного партнера

"партнер-модель"	"партнер-сотрудник"
<ul style="list-style-type: none">• Педагог ставит для себя цель и начинать действовать, предоставляя детям возможность подключиться к этой деятельности	<ul style="list-style-type: none">• Педагог предлагает детям цель: «Давайте сделаем...». Подобный подход также оставляет для детей возможность выбора. Взрослый участвует в реализации поставленной цели наравне с детьми, как более опытный и компетентный партнер

Непосредственно образовательная деятельность

- **игры:**

- ◆ дидактические,
- ◆ дидактические с элементами движения,
- ◆ развивающие игры,
- ◆ сюжетно-ролевые,
- ◆ подвижные,
- ◆ психологические,
- ◆ музыкальные,
- ◆ хороводные,
- ◆ театрализованные,
- ◆ игры-драматизации,
- ◆ режиссёрские,
- ◆ подвижные игры имитационного характера;
- **просмотр и обсуждение** мультфильмов, видеофильмов, телепередач;
- **чтение и обсуждение** программных произведений разных жанров, чтение, рассматривание и обсуждение познавательных и художественных книг, детских иллюстрированных энциклопедий;
- **создание ситуаций** педагогических, морального выбора; беседы социально-нравственного содержания, специальные рассказы педагога детям об интересных фактах и событиях, о выходе из трудных житейских ситуаций, ситуативные разговоры с детьми;
- **наблюдения** за трудом взрослых, за живой и неживой природой, за сезонными изменениями в природе;
- **изготовление** предметов для игр, познавательно-исследовательской деятельности; создание макетов, коллекций и их оформление, изготовление украшений для группового помещения к праздникам, сувениров; украшение предметов для личного пользования;
- **проектная деятельность**, познавательно-исследовательская деятельность, экспериментирование, конструирование;
- **оформление выставок** работ народных мастеров, произведений декоративно-прикладного искусства, книг с иллюстрациями, репродукций произведений живописи и др.; тематических выставок, выставок детского творчества, уголков природы;
- **викторины, сочинение** загадок;
- **инсценирование и драматизация** отрывков из сказок, разучивание стихотворений, развитие артистических способностей в подвижных играх имитационного характера;
- **рассматривание и обсуждение** предметных и сюжетных картинок, иллюстраций к знакомым сказкам и потешкам, игрушек, эстетически привлекательных предметов (деревьев, цветов, предметов быта и др.), произведений искусства (народного, декоративно-прикладного, изобразительного, книжной графики и пр.), обсуждение средств выразительности;
- **продуктивная деятельность** (рисование, лепка, аппликация, художественный труд) по замыслу, на темы народных потешек, по мотивам знакомых стихов и сказок, под музыку, на тему прочитанного или просмотренного произведения; рисование иллюстраций к художественным произведениям; рисование, лепка сказочных животных; творческие задания, рисование, иллюстраций к прослушанным музыкальным произведениям;
- **слушание и обсуждение** народной, классической, детской **музыки**, дидактические игры, связанные с восприятием музыки;
- **подыгрывание** на музыкальных инструментах, оркестр детских музыкальных инструментов;
- **пение**, совместное пение, упражнения на развитие голосового аппарата, артикуляции, певческого голоса, беседы по содержанию песни (ответы на вопросы), драматизация песен;

- **танцы**, показ взрослым танцевальных и плясовых движений, совместные действия детей, совместное составление плясок под народные мелодии, хороводы;
- **непосредственная образовательная деятельность по физическому воспитанию**, игровая, сюжетная, тематическая (с одним видом физических упражнений), комплексная (с элементами развития речи, математики, конструирования), контрольно-диагностическая, учебно-тренирующего характера, физкультминутки; игры и упражнения под тексты стихотворений, потешек, народных песенок, авторских стихотворений, считалок; ритмическая гимнастика, игры и упражнения под музыку, игровые беседы с элементами движений;

Мероприятия групповые, межгрупповые.

- Прогулки, экскурсии
- Физкультурные досуги (проводятся 1 раз в месяц)
- Музыкальные досуги (проводятся 1 раз в неделю)
- Спортивные праздники (проводятся 2-3 раза в год)
- Соревнования
- Дни здоровья
- Тематические досуги
- Праздники
- Театрализованные представления
- Смотры и конкурсы

Модель организации непосредственно образовательной деятельности (взрослый «партнер-сотрудник»)

Деятельность педагога	Деятельность ребенка
Создание проблемной ситуации.	Возникновение состояния «ХОЧУ».
Совместное определение проблем, выдвижение гипотез по их решению, обсуждение и составление плана деятельности.	
Координация самостоятельного поиска.	Самостоятельный поиск.
Совместное обсуждение итогов, выдвижение новых проблем.	
Определение новых целей.	Возникновение интереса к предстоящей новой деятельности.
Взаимодействие, со-трудничество, со-творчество !!!	

Образовательная деятельность при проведении режимных моментов

Физическое развитие:

- комплексы закаливающих процедур (оздоровительные прогулки, мытье рук прохладной водой перед каждым приемом пищи, полоскание рта и горла после еды, воздушные ванны, ходьба босиком по ребристым дорожкам после сна);
- утренняя гигиеническая гимнастика;
- бодрящая гимнастика;
- дыхательная гимнастика;
- упражнения для расслабления позвоночника и коррекции осанки.

Социально-коммуникативное развитие:

- ситуативные беседы при проведении режимных моментов, подчеркивание их пользы;
- развитие трудовых навыков через поручения и задания, дежурства, навыки самообслуживания;
- помощь взрослым, участие детей в расстановке и уборке инвентаря и оборудования для совместной деятельности, в построении конструкций для подвижных игр и упражнений (из мягких блоков, спортивного оборудования);
- формирование навыков безопасного поведения при проведении режимных моментов.

Познавательное развитие:

- создание развивающей среды, способствующей удовлетворению потребности детей в познавательной активности;
- игры познавательной направленности;
- дидактические игры;
- познавательные беседы;
- работа в уголке природы, наблюдения, познавательно-исследовательская деятельность, экспериментирование

Речевое развитие:

- создание речевой развивающей среды;
- свободные диалоги с детьми в играх, наблюдениях, при восприятии картин, иллюстраций, мультфильмов;
- ситуативные разговоры с детьми;
- называние трудовых действий и гигиенических процедур, поощрение речевой активности детей;
- обсуждения (пользы закаливания, непосредственной образовательной деятельности по физическому развитию, гигиенических процедур)

Художественно-эстетическое развитие:

- использование музыки в повседневной жизни детей, в игре, в досуговой деятельности, на прогулке, в изобразительной деятельности, при проведении утренней гимнастики, привлечение внимания детей к разнообразным звукам в окружающем мире, к оформлению помещения, привлекательности оборудования, красоте и чистоте окружающих помещений, предметов, игрушек.

Самостоятельная деятельность детей

Физическое развитие: самостоятельные подвижные игры, игры на свежем воздухе, спортивные игры и упражнения (катание на санках, лыжах, велосипеде и др.).

Социально-коммуникативное развитие: индивидуальные игры, совместные игры, все виды самостоятельной деятельности, предполагающие общение со сверстниками.

Познавательное развитие: сюжетно-ролевые игры, рассматривание книг и картинок; самостоятельное раскрашивание раскрасок, развивающие, настольно-печатные игры, автодидактические игры (развивающие пазлы, рамки-вкладыши, парные картинки).

Речевое развитие: самостоятельное чтение детьми коротких стихотворений, самостоятельные игры по мотивам художественных произведений, самостоятельная работа в уголке книги, в уголке театра, рассматривание книг и картинок; самостоятельное раскрашивание раскрасок.

Художественно-эстетическое развитие: предоставление детям возможности самостоятельно рисовать, лепить, конструировать (преимущественно во второй половине дня), рассматривать репродукции картин, иллюстраций, музицировать (пение, танцы), играть на детских музыкальных инструментах (бубен, барабан, колокольчик и других), слушать музыку.

Ведущей для развития дошкольников является самостоятельная деятельность детей, поддерживаемая педагогами, максимальное стимулирование проявления инициативы и активности самим ребёнком.

Образовательный процесс в МБДОУ строится с учетом контингента воспитанников, их индивидуальных и возрастных особенностей, социального заказа родителей.

При организации образовательного процесса необходимо обеспечить единство воспитательных, развивающих, обучающих целей и задач, при этом следует решать поставленные цели и задачи, избегая перегрузки детей, на необходимом и достаточном материале, максимально приближаясь к разумному «минимуму». Построение образовательного процесса на **комплексно-тематическом принципе** с учетом **интеграции образовательных областей** дает возможность достичь этой цели.

Построение образовательного процесса вокруг одной центральной темы дает большие возможности для развития детей. Темы помогают организовать информацию оптимальным

способом. У воспитанников появляются многочисленные возможности для практики, экспериментирования, развития основных навыков, понятийного мышления. Одной теме следует уделять не менее одной недели. Тема отражается в подборе материалов, находящихся в группе и в центрах развития.

Тематический принцип построения образовательного процесса позволяет легко вводить региональные и культурные компоненты, учитывать специфику ДООУ.

Введение похожих тем в различных возрастных группах обеспечивает достижение единства образовательных целей и преемственности в детском развитии на протяжении всего дошкольного возраста, органичное развитие детей в соответствии с их индивидуальными возможностями.

В основе комплексно-тематического планирования лежит примерный перечень актуальных тем для каждой возрастной группы, разработанный на основе значимых событий для группы/детского сада/города/страны; времени года и др.

Комплексно–тематическое планирование по всем возрастным группам представлено в Приложении 2.

Модель организации образовательного процесса в МБДОУ на день

№ п/п	Направления развития ребенка	1-я половина дня	2-я половина дня
Младший дошкольный возраст			
1.	Физическое	прием детей на воздухе в теплое время года; утренняя гимнастика; гигиенические процедуры, физкультура бассейн физкультминутки закаливание (облегченная форма одежды, солнечные ванны, дыхательная гимнастика, хождение босиком, умывание прохладной водой) двигательная активность на прогулке.	гимнастика после дневного сна; прогулка. Закаливание (воздушные ванны, ходьба босиком в спальне по массажным дорожкам) Физкультурные досуги, игры и развлечения Самостоятельная двигательная деятельность
2.	Познавательно-речевое	организованная образовательная деятельность; наблюдения; беседы; дидактические игры экскурсии по участку исследовательская работа, опыты и экспериментирование экскурсии.	организованная образовательная деятельность; игры кружковая деятельность досуги; индивидуальная работа.

3.	Социально-личностное	утренний прием детей и оценка эмоционального настроения группы с последующей коррекцией плана работы; формирование навыков культуры еды; формирование навыков культуры общения индивидуальные и подгрупповые беседы Этика быта, трудовые поручения Театрализованные игры Сюжетно-ролевые игры. индивидуальная работа психолога;	индивидуальная работа трудовые поручения игры с ряжением работа в книжном уголке общение младших и старших детей; навыки культуры еды и общения.
4.	Художественно-эстетическое	Организованная образовательная деятельность по музыке, изобразительности; эстетика быта; экскурсия в природу (участок ДОУ, огород, экологическая тропинка).	организованная образовательная деятельность; музыкальные досуги; индивидуальная работа.
Старший дошкольный возраст			
1.	Физическое	прием детей на воздухе в теплое время года; утренняя гимнастика; гигиенические процедуры, физкультура; бассейн; закаливание (облегченная форма одежды в группе, одежда по сезону на прогулке, солнечные, воздушные ванны, дыхательная гимнастика, хождение босиком, умывание прохладной водой) двигательная активность на прогулке, физкультминутки	гимнастика после дневного сна; закаливание; физкультурные досуги, игры-забавы; индивидуальная работа самостоятельная двигательная деятельность прогулка (индивидуальная работа по развитию движений)
2.	Познавательно-речевое	занятия познавательного цикла; наблюдения; целевые прогулки; экскурсии; опыты и эксперименты. дидактические игры беседы исследовательская работа, опыты и экспериментирование	развивающие игры индивидуальная работа; работа по подгруппам; занятия по интересам. Чтение художественной литературы
3	Социально-личностное	утренний прием детей и оценка эмоционального настроения	воспитание в процессе хозяйственно-бытового труда и

№ п/п	Направления развития ребенка	1-я половина дня	2-я половина дня
		<p>группы с последующей коррекцией плана работы;</p> <p>формирование навыков культуры еды;</p> <p>эстетика быта; трудовые поручения</p> <p>дежурство по сервировке столов, в природном уголке, помощь в подготовке к НОД</p> <p>формирование навыков культуры общения</p> <p>театрализованные игры</p> <p>сюжетно-ролевые игры</p>	<p>труда в природе</p> <p>эстетика быта</p> <p>тематические досуги в игровой форме</p> <p>работа в книжном уголке</p> <p>общение младших и старших детей (совместные игры, спектакли)</p> <p>сюжетно-ролевые игры</p> <p>самостоятельная творческая деятельность;</p> <p>досуги;</p> <p>спектакли</p> <p>индивидуальная работа</p>
4	Художественно-эстетическое	<p>НОД по музыкальному воспитанию, изобразительности;</p> <p>выставки народных промыслов, открыток, книг, иллюстраций, игрушек и т.п.</p> <p>экскурсии на природу.</p>	<p>самостоятельная творческая деятельность;</p> <p>досуги;</p> <p>спектакли</p> <p>кружковая работа в изостудии</p> <p>индивидуальная работа</p>

**Модель организации образовательного процесса в МБДОУ на год
с учетом категорий его участников**

Время проведения	Участники образовательного процесса		
	дети	педагоги	родители
Сентябрь	<p>Праздник «День знаний»</p> <p>Праздничный концерт «Я талантлив!»</p> <p>Неделя здоровья</p> <p>Месячник безопасности «Детям Подмосковья – безопасность на дорогах»</p> <p>Городское соревнование "Осенняя спартакиада"</p> <p>Международный космический марафон, у памятника С.П. Королёва</p> <p>Адаптация детей младших групп</p>	<p>Праздник «День знаний»</p> <p>Праздничный концерт «Я талантлив!»</p> <p>Неделя здоровья</p> <p>Месячник безопасности «Детям Подмосковья – безопасность на дорогах»</p> <p>Городское соревнование "Осенняя спартакиада"</p> <p>Международный космический марафон, у памятника С.П. Королёва</p> <p>Педагогическая диагностика детей на начало учебного года (воспитатели, специалисты)</p> <p>Родительские собрания в группах</p> <p>Педсовет № 1</p>	<p>Праздничный концерт «Я талантлив!»</p> <p>Неделя здоровья</p> <p>Месячник безопасности «Детям Подмосковья – безопасность на дорогах»</p> <p>Городское соревнование "Осенняя спартакиада"</p> <p>Международный космический марафон, у памятника С.П. Королёва</p> <p>Родительские собрания в группах</p> <p>Общее родительское собрание</p> <p>Анкетирование родителей</p>
Октябрь	<p>Встречи с интересными людьми «Здоровые дети в здоровой семье»</p> <p>Праздник «День воспитателя»</p> <p>Выставка семейного творчества «Золотая осень»</p> <p>Спортивные соревнования</p>	<p>Встречи с интересными людьми «Здоровые дети в здоровой семье»</p> <p>Праздник «День воспитателя»</p> <p>Подготовка спортивных соревнований «С физкультурой мы дружны,</p>	<p>Праздник «День воспитателя»</p> <p>Выставка семейного творчества «Золотая осень»</p> <p>Спортивные соревнования «С физкультурой мы дружны, нам болезни не страшны!»</p>

	«С физкультурой мы дружны, нам болезни не страшны!»	нам болезни не страшны!» Выставка семейного творчества «Золотая осень» Психологическая диагностика интеллектуальных способностей детей	
Ноябрь	Праздники «Осенины» День матери Городской Фестиваль искусств «Королёвские звёздочки» «Дорога в школу» целевая экскурсия	Праздники «Осенины» День матери Городской Фестиваль искусств «Королёвские звёздочки» Субботник по благоустройству территории детского сада «Дорога в школу» целевая экскурсия Педсовет № 2	Праздники «Осенины» День матери Помощь в изготовлении декораций к праздникам Городской Фестиваль искусств «Королёвские звёздочки» «Дорога в школу» целевая экскурсия Субботник по благоустройству территории детского сада
Декабрь	Выставка семейного творчества «Что такое Новый год!?» Праздник Новогодней елки Конкурс построек из снега и льда	Выставка семейного творчества «Что такое Новый год!?» Праздник Новогодней елки Конкурс построек из снега и льда Родительские собрания в группах	Помощь в подготовке к праздникам Выставка семейного творчества «Что такое Новый год!?» Праздник Новогодней елки Конкурс построек из снега и льда Родительские собрания в группах
Январь	Зимние каникулы День здоровья Выставка семейного творчества «Зимушка-зима!» Конкурс на лучшее оформление зимнего участка Святки (посиделки) Городская Игра-конкурс «Русская речь» Конкурс на Лучший рисунок, поделка о профессии моих родителей	День здоровья Выставка семейного творчества «Зимушка-зима!» Конкурс на лучшее оформление зимнего участка Святки (посиделки) Городская Игра-конкурс «Русская речь» Конкурс на Лучший рисунок, поделка о профессии моих родителей Педсовет № 3	День здоровья Выставка семейного творчества «Зимушка-зима!» Святки (посиделки) Конкурс на Лучший рисунок, поделка о профессии моих родителей Городская Игра-конкурс «Русская речь»
Февраль	Досуг, посвященный Дню защитника Отечества День спортивных игр «Защитники земли русской» Выставка семейного творчества «Воинская слава России. Армия и флот» Широкая масленица «День открытых дверей» Городское соревнование "Малая лыжня"	Подготовка к проведению Дня защитника Отечества и Масленицы День спортивных игр «Защитники земли русской» Выставка семейного творчества «Воинская слава России. Армия и флот» Широкая масленица Городское соревнование "Малая лыжня" «День открытых дверей»	Праздник, посвященный Дню защитника Отечества Выставка семейного творчества «Воинская слава России. Армия и флот» Городское соревнование "Малая лыжня" «День открытых дверей» Родительские собрания в группах

	Родительские собрания в группах	Родительские собрания в группах	
Март	<p>Праздник, посвященный Международному женскому дню</p> <p>Выставка семейного творчества «Женский день 8 марта»</p> <p>Досуг с родителями - Музыкальная гостиная (танцы народов мира)</p> <p>Интеллектуальный марафон «Хочу все знать!»</p>	<p>Праздник, посвященный Международному женскому дню</p> <p>Выставка семейного творчества «Женский день 8 марта»</p> <p>Досуг с родителями - Музыкальная гостиная (танцы народов мира)</p> <p>Интеллектуальный марафон «Хочу все знать!»</p> <p>Педсовет № 4</p> <p>Психологическая диагностика школьной готовности детей</p>	<p>Праздник, посвященный Международному женскому дню</p> <p>Выставка семейного творчества «Женский день 8 марта»</p> <p>Досуг с родителями - Музыкальная гостиная (танцы народов мира)</p> <p>Интеллектуальный марафон «Хочу все знать!»</p>
Апрель	<p>Выставка семейного творчества «Весна-красна»,</p> <p>Концерт «День космонавтики»</p> <p>Выставка детского рисунка «Я хочу в космос»</p> <p>Спортивные соревнования «Юные космонавты»</p>	<p>Субботник по благоустройству территории детского сада</p> <p>Выставка семейного творчества «Весна-красна»</p> <p>Концерт «День космонавтики»</p> <p>Выставка детского рисунка «Я хочу в космос»</p> <p>Спортивные соревнования «Юные космонавты»</p>	<p>Субботник по благоустройству территории детского сада</p> <p>Выставка семейного творчества «Весна-красна»</p>
Май	<p>Выпускной бал</p> <p>Праздник, посвященный Дню победы</p> <p>Соревнование посвящ. 9 мая «На тропе войны»</p> <p>Выставка детского рисунка «Спасибо деду за Победу!»</p> <p>Городская Игра-соревнование «Дошколята – спортивные ребята»</p>	<p>Выпускной бал</p> <p>Праздник, посвященный Дню победы</p> <p>Соревнование посвящ. 9 мая «На тропе войны»</p> <p>Выставка детского рисунка «Спасибо деду за Победу!»</p> <p>Городская Игра-соревнование «Дошколята – спортивные ребята»</p> <p>Родительские собрания в группах</p> <p>Педагогическая диагностика детей на конец учебного года (воспитатели, специалисты)</p> <p>Педсовет (Итоговый)</p>	<p>Выпускной бал</p> <p>Выставка детского рисунка «Спасибо деду за Победу!»</p> <p>Игра-соревнование «Дошколята – спортивные ребята»</p> <p>Родительские собрания в группах</p>
Июнь	<p>День защиты детей</p> <p>Спортивный досуг по плаванию «Морские приключения»</p> <p>День России</p> <p>Экологическая акция</p> <p>Спортивный праздник «Папа может всё что угодно»</p>	<p>День защиты детей</p> <p>Спортивный досуг по плаванию «Морские приключения»</p> <p>День России</p> <p>Экологическая акция</p> <p>Спортивный праздник «Папа может всё что угодно»</p>	<p>Экологическая акция</p> <p>Спортивный праздник «Папа может всё что угодно»</p>
Июль	<p>Праздник «День семьи, любви и верности»</p>	<p>Праздник «День семьи, любви и верности»</p>	<p>Праздник «День семьи, любви и верности»</p>

	Спортивное соревнование – эстафета, с участием родителей «С физкультурой мы дружны - нам болезни не страшны!»	Спортивное соревнование – эстафета, с участием родителей «С физкультурой мы дружны - нам болезни не страшны!»	Спортивное соревнование – эстафета, с участием родителей «С физкультурой мы дружны - нам болезни не страшны!»
Август	Спортивная игра-соревнование. «Кто быстрее, кто ловчей.» Музыкальный досуг «Звуки живой природы» Развлечение по ПДД «Путешествие в страну дорожных знаков».	Спортивная игра-соревнование. «Кто быстрее, кто ловчей.» Музыкальный досуг «Звуки живой природы» Развлечение по ПДД «Путешествие в страну дорожных знаков». Подготовка детского сада к началу учебного года Педсовет (вводный)	Помощь в подготовке детского сада к началу учебного года

5. Организация развивающей предметно-пространственной среды МБДОУ

Развивающая предметно-пространственная среда в МБДОУ строится с учетом особенностей детей дошкольного возраста, охраны и укрепления здоровья воспитанников.

Предметно-пространственная среда обеспечивает возможность общения и совместной деятельности детей и педагогов, двигательной активности детей, а также возможности для уединения.

Согласно Федерального государственного образовательного стандарта дошкольного образования развивающая предметно-пространственная среда организуется с учетом принципов:

❖ **содержательной насыщенности** (Соответствие предметно-пространственной среды возрастным возможностям детей и содержательному разделу Программы. Среда должна включать средства обучения (в том числе технические), материалы (в том числе расходные), инвентарь, игровое, спортивное и оздоровительное оборудование, которые позволяют обеспечить игровую, познавательную, исследовательскую и творческую активность всех категорий детей, экспериментирование с материалами, доступными детям; двигательную активность, в том числе развитие крупной и мелкой моторики, участие в подвижных играх и соревнованиях; эмоциональное благополучие детей во взаимодействии с предметно-пространственным окружением; возможность самовыражения детей);

❖ **трансформируемости** (Обеспечение возможности изменения предметно-пространственной среды в зависимости от образовательной ситуации, в том числе от меняющихся интересов и возможностей детей);

❖ **полифункциональности** (Возможность разнообразного использования различных составляющих предметной среды, наличие в среде полифункциональных предметов);

❖ **вариативности** (наличие различных пространств, а также материалов, игр, игрушек и оборудования, обеспечивающих свободный выбор детей. Это и периодическая сменяемость игрового материала, появление новых предметов, стимулирующих разнообразную детскую активность. Вариативность должна проявляться также и в разнообразии материалов, из которых изготовлены элементы среды. Это дерево, высококачественный пластик, резина, поролон, разные виды тканей, металл, качество и безопасность которых подтверждаются соответствующими сертификатами. Такое разнообразие исходных материалов обеспечивает, в том числе, и высокий уровень сенсорного развития детей);

❖ **доступности** (Среда должна обеспечивать свободный доступ воспитанников, в том числе детей с ограниченными возможностями здоровья, к играм, игрушкам, материалам, пособиям, стимулирующим все основные виды детской активности. Для реализации данного принципа немаловажную роль играет количество игрушек и пособий: их должно хватать на каждого желающего. Ребенок не должен «стоять в очереди», чтобы поиграть или позаниматься);

❖ **безопасности** (Соответствие всех элементов предметно-пространственной среды требованиям по обеспечению надежности и безопасности их использования).

Развивающая предметно-пространственная среда в группе организуется таким образом, чтобы обеспечивать:

✓ игровую, познавательную, исследовательскую и творческую активность всех воспитанников, экспериментирование с доступными детям материалами;

✓ двигательную активность, в том числе развитие крупной и мелкой моторики.

✓ эмоциональное благополучие детей во взаимодействии с предметно-пространственным окружением;

✓ возможность самовыражения детей.

Определяя наполняемость развивающей предметно-пространственной среды, следует помнить и о концептуальной целостности образовательного процесса. Компоненты

развивающей предметно-пространственной среде должны обеспечить развитие детей по пяти образовательным областям.

Принимая во внимание интегративные качества образовательных областей, игрушки, оборудование и прочие материалы для реализации содержания одной образовательной области могут использоваться и в ходе реализации содержания других областей, каждая из которых соответствует детским видам деятельности.

Все предметы должны быть известны детям, соответствовать их индивидуальным особенностям (возрастным и гендерным) для осуществления полноценной самостоятельной и совместной со сверстниками деятельности. В среду также должны быть включены предметы для совместной деятельности ребенка со взрослым (педагогом).

Организация развивающей предметно-пространственной среды в МБДОУ предполагает наличие различных пространств для осуществления свободного выбора детьми разных видов деятельности.

Оснащение детского сада для осуществления образовательной деятельности

Вид помещения Функциональное использование	Оснащение
<p>Групповая комната:</p> <ul style="list-style-type: none"> - Сюжетно – ролевые игры, - Самообслуживание, трудовая деятельность, - Самостоятельная творческая деятельность, - Ознакомление с природой, труд в природе. 	<ul style="list-style-type: none"> - Детская мебель для практической деятельности; - Уголок для изобразительной деятельности; - Игровая мебель. Атрибуты сюжетно – ролевых игр: «Семья», «Магазин», «Парикмахерская», «Больница», «Ателье», «Библиотека», «Школа» др. - Различные виды театров; - Настольная театральная ширма; - Диaproектор, - Экран, интерактивная доска, - Магнитофон; - Календарь природы; - Книжный уголок; - Природный уголок; - Физкультурный уголок. - Конструкторы; - Головоломки, мозаики, пазлы, настольно – печатные игры, лото, развивающие игры.
<p>Спальное помещение:</p> <ul style="list-style-type: none"> - дневной сон, - гимнастика после сна. 	<ul style="list-style-type: none"> - Спальная мебель; - Физкультурное оборудование для гимнастики после сна: ребристая дорожка, массажные коврики, мячи, резиновые кольца и т.д.
<p>Раздевательные комнаты:</p> <ul style="list-style-type: none"> - самообслуживание (одевание на прогулку, раздевание с прогулки); - информационно – просветительская работа с родителями 	<ul style="list-style-type: none"> - Детская мебель (шкафчики, банкетки); - Информационный уголок; - Выставки детского творчества; - Наглядно – информационный материал для родителей;
<p>Методический кабинет:</p> <ul style="list-style-type: none"> - осуществление методической помощи педагогам; - организация консультаций; - выставка дидактических и методических материалов для организации работы с 	<ul style="list-style-type: none"> - Библиотека педагогической и методической литературы; - Библиотека периодических изданий; - Пособия для занятий; - Плакаты и наборы дидактических наглядных материалов с изображением

<p>детьми по различным направлениям образовательной работы.</p>	<p>животных, птиц, насекомых, обитателей морей и т.д.</p> <ul style="list-style-type: none"> - Опыт работы педагогов; - Материалы консультаций, семинаров – практикумов; - Иллюстрационный материал; - Изделия народных промыслов; - Муляжи овощей и фруктов
<p>Спортивный зал: Непосредственно образовательная деятельность по физической культуре</p>	<ul style="list-style-type: none"> - Шведская стенка; - Ребристые доски; - Сухой бассейн; - Спортивное оборудование для прыжков, метания, и т.д.;
<p>Музыкальный зал: Непосредственно образовательная деятельность по музыкальному развитию, физической культуре:</p> <ul style="list-style-type: none"> - Индивидуальные занятия; - Тематические досуги; - педагогические советы; - Занятия по театрализованной деятельности; - Развлечения, праздники, утренники досуги; - Театральные представления; - Родительские собрания и другие мероприятия для родителей. 	<ul style="list-style-type: none"> - Пианино (клавишное); - Музыкальный центр; - Мультимедийное оборудование, - Компьютер - Диaproектор, - Экран, интерактивная доска, - DVD – проигрыватель, - Различные виды театров; - Ширма для кукольного театра; - Разнообразные музыкальные инструменты для детей; - Подборка аудио и видеокассет с музыкальными произведениями; - Библиотека методической литературы, сборники нот; - Шкаф для используемых пособий, игрушек, атрибутов и прочего материала; - Детские и взрослые костюмы; - Детские стулья, - Зеркала.
<p>Территория детского сада:</p> <ul style="list-style-type: none"> - Прогулки, - Игровая, познавательная, трудовая деятельности. - Физкультура, досуги, - Самостоятельная двигательная деятельность. 	<ul style="list-style-type: none"> - Прогулочные веранды; - Цветники; - Огород; - Малые игровые формы.

6. Система мониторинга освоения Программы

В научной литературе мониторинг определяется как специально организованное систематическое наблюдение за состоянием объектов, явлений, процессов с помощью относительно стабильного ограниченного числа стандартизованных показателей, отображающих приоритетную причинную зависимость с целью оценки, контроля, прогноза, предупреждения нежелательных тенденций развития (М.М. Поташник, А.Ю. Шаталов, В.В. Афанасьев, И.В. Афанасьева, Е.А. Гвоздева). Таким образом, **мониторинг** – система сбора, оценки хранения и распространения информации для принятия **управленческих решений**.

Специфика дошкольного возраста заключается в том, что все психические процессы очень подвижны и пластичны, развитие потенциальных возможностей ребенка в значительной степени зависит от того, какие условия для этого развития создадут ему педагоги и родители.

Реальные способности ребенка могут проявиться достаточно поздно, и то образование, которое он получает, в большей мере способствует их проявлению.

Любое достижение ребенка дошкольного возраста на каждом этапе его развития является промежуточным и служит лишь основанием для выбора педагогом методов и технологий для индивидуальной работы.

Система мониторинга достижения детьми планируемых результатов освоения Программы (далее – мониторинг) направлена на осуществление **оценки индивидуального развития детей**. Такая оценка проводится педагогическим работником в рамках **педагогической диагностики** (оценки индивидуального развития детей дошкольного возраста, связанной с оценкой эффективности педагогических действий и лежащей в основе их дальнейшего планирования).

Результаты педагогической диагностики могут использоваться исключительно для решения следующих образовательных задач:

- 1) индивидуализации образования (в том числе поддержки ребенка, построения его образовательной траектории или профессиональной коррекции особенностей его развития);
- 2) оптимизации работы с группой детей.

Обучение и воспитание в дошкольном возрасте носит целостный характер и может быть распределено в образовательном процессе по предметным областям (математические представления, развитие речи, изобразительная и музыкальная деятельность и т.д.) лишь условно.

Именно поэтому диагностика в дошкольном возрасте не может в полной мере опираться на выявление знаний, умений и навыков. **Объектом** мониторинга выступают **физические, интеллектуальные и личностные качества ребенка-дошкольника**.

Обязательным требованием к построению системы мониторинга является использование только тех методов, применение которых позволяет получить необходимый объем информации в оптимальные сроки. **Формы мониторинга** должны обеспечивать объективность и точность получаемых данных и включают в себя:

- **Наблюдение** за ребенком (в психологии) - описательный психологический исследовательский метод, заключающийся в целенаправленном и организованном восприятии и регистрации поведения изучаемого объекта.
- **Беседа** является одним из самых продуктивных методов в психологии личности, дающих возможность взглянуть во внутренний мир человека, во многом понять его сложное, часто противоречивое содержание.
- **Анализ продуктов детской деятельности**.

Периодичность мониторинга – **два раза в год** (в сентябре-октябре и апреле-мае).

В сентябре-октябре проводится с целью выявления стартовых условий (исходный уровень развития ребенка), в рамках которого определяются:

- ✓ достижения;
- ✓ индивидуальные проблемы, проявления, требующие педагогической поддержки;

- ✓ задачи работы;
- ✓ при необходимости индивидуальная работа или индивидуальный маршрут развития ребенка на год.

В апреле-мае проводится с целью оценки степени решения поставленных задач; определения перспектив дальнейшего проектирования педагогического процесса.

В проведении мониторинга участвуют воспитатели групп, музыкальный руководитель, инструктор по физической культуре, педагог-психолог и медицинский работник.

Основная задача мониторинга заключается в том, чтобы определить степень освоения ребенком образовательной программы и влияние образовательного процесса, организуемого в ДОУ, на развитие ребенка.

Результаты мониторинга заносятся в специальную диагностическую карту

Группа детского сада						
Дата проведения мониторинга						
Имя, фамилия ребенка	Уровень овладения необходимыми навыками и умениями по образовательным областям					
	Физическое развитие	Социально-коммуникативное развитие	Познавательное развитие	Речевое развитие	Художественно-эстетическое развитие	Итоговый результат

Степень освоения ребенком образовательной программы оценивается по специальной шкале:

3 балла – показатель проявляется ярко, это достижение ребенка;

2 балла – показатель проявляется нестабильно, неустойчиво;

1 балл – показатель почти не проявляется.

Результаты мониторинга отражаются в специальных диагностических картах, где горизонтальные ячейки помогают «увидеть» общую ситуацию конкретного ребенка, а вертикальные ячейки отражают картину всей группы в целом.

Мониторинг достижения детьми планируемых итоговых результатов освоения Программы

Объект	Содержание (по образовательной программе)	Форма (метод/методика)	Сроки	Ответственный
Физически развитый, овладевший основными культурно-гигиеническим и навыками	Основные физические качества (сила, ловкость, гибкость, выносливость)	Методика определения физических качеств и навыков	Сентябрь, апрель	Инструктор по физкультуре, медсестра
	Потребность в двигательной активности	Наблюдение	Сентябрь, апрель	Воспитатель
	Выполнение доступных возрасту гигиенических процедур	Наблюдение	Сентябрь, апрель	Воспитатель
	Соблюдение элементарных правил здорового образа жизни	Наблюдение	Сентябрь, апрель	Воспитатель
Любознательный, активный	Интересуется новым, неизвестным в	Наблюдение	Сентябрь, апрель	Воспитатель

	окружающем мире			
	Задаёт вопросы взрослому, любит экспериментировать	Наблюдение	Сентябрь, апрель	Воспитатель
	Способен самостоятельно действовать (в повседневной жизни, в различных видах детской деятельности).	Наблюдение	Сентябрь, апрель	Воспитатель
	В случаях затруднений обращается за помощью к взрослому.	Создание проблемной ситуации	Сентябрь, апрель	Воспитатель
	Принимает живое, заинтересованное участие в образовательном процессе	Наблюдение	Сентябрь, апрель	Воспитатель
Эмоционально отзывчивый	Откликается на эмоции близких людей и друзей	Наблюдение	Сентябрь, апрель	Воспитатель
	Сопереживает персонажам сказок, историй, рассказов.	Наблюдение	Сентябрь, апрель	Воспитатель
	Эмоционально реагирует на произведения изобразительного искусства, музыкальные и художественные произведения, мир природы;	Наблюдение	Сентябрь, апрель	Воспитатель
Овладевший средствами общения и способами взаимодействия со взрослыми и сверстниками.	Адекватно использует вербальные и невербальные средства общения	Наблюдение, беседы, выполнение заданий, провоцирующие ситуации	Сентябрь, апрель	Воспитатель
	Владеет диалогической речью и конструктивными способами взаимодействия с детьми и взрослыми (договаривается, Обменивается предметами, распределяет действия при сотрудничестве)	Диагностическая методика О.С. Ушаковой	Сентябрь, апрель	Воспитатель
	Способен изменять стиль общения со взрослым или сверстником, в зависимости от ситуации	Наблюдение, беседы, выполнение заданий, провоцирующие ситуации	Сентябрь, апрель	Воспитатель

Способный управлять своим поведением и планировать свои действия на основе первичных ценностных представлений, соблюдающий элементарные общепринятые нормы и правила поведения	Поведение ребенка преимущественно определяется не сиюминутными желаниями и потребностями, а требованиями со стороны взрослых и первичными ценностными представлениями о том "что такое хорошо и что такое плохо"	Наблюдение, беседы, выполнение заданий, провоцирующие ситуации наблюдение	Сентябрь, апрель	Воспитатель
	Ребенок способен планировать свои действия, направленные на достижение конкретной цели	Наблюдение	Сентябрь, апрель	Воспитатель
	Соблюдает правила поведения на улице (дорожные правила), в общественных местах (транспорте, магазине, поликлинике, театре и др.);	Наблюдение, беседы	Сентябрь, апрель	Воспитатель
Способный решать интеллектуальные и личностные задачи (проблемы), адекватные возрасту	Ребенок может применять самостоятельно усвоенные знания и способы деятельности для решения готовых задач (проблем), поставленных как взрослым, так и им самим	Наблюдение, беседы, выполнение заданий, провоцирующие ситуации	Сентябрь, апрель	Воспитатель
	В зависимости от ситуации может преобразовывать способы решения задач (проблем).	Наблюдение, беседы, выполнение заданий, провоцирующие ситуации	Сентябрь, апрель	Воспитатель
	Ребенок способен предложить собственный замысел и воплотить его в рисунке, постройке, рассказе и др.	Наблюдение	Сентябрь, апрель	Воспитатель
Имеющий первичные представления о себе, семье, обществе, государстве, мире и	Имеет представление о себе, собственной принадлежности и принадлежности других людей к определенному полу;	Наблюдение, беседы, выполнение заданий	Сентябрь, апрель	Воспитатель
	Имеет представление о	Наблюдение,	Сентябрь,	Воспитатель

природе	составе семьи, родственных отношениях и взаимосвязях, распределении семейных обязанностей, семейных традициях; об обществе, его культурных ценностях; о государстве и принадлежности к нему; о мире;	беседы, выполнение заданий	апрель	
	Имеет представление об обществе, его культурных ценностях; о государстве и принадлежности к нему; о мире;	Наблюдение, беседы, выполнение заданий	Сентябрь, апрель	Воспитатель
	Имеет представление о мире;	Наблюдение, беседы, выполнение заданий	Сентябрь, апрель	Воспитатель
Овладевший универсальными предпосылками и учебной деятельности	Умение работать по правилу Умение работать по образцу Умение слушать взрослого Умение выполнять инструкции взрослого Уровень освоения образовательной программы	Наблюдение, беседы, выполнение заданий	Сентябрь, апрель	Воспитатель Педагог-психолог
	Тест школьной зрелости Керна-Йирасека (для подготовительных к школе групп)	Тестовые задания	Апрель	Педагог-психолог
	Графический диктант Эльконин Ф.Б.(для подготовительных к школе групп)	Выполнение задания	Апрель	Педагог-психолог
	Программа психолого-педагогической диагностики готовности детей к обучению в школе А.Л.Венгера (для подготовительных к школе групп)	Выполнение задания	Апрель	Педагог-психолог
	Диагностика готовности ребёнка к школе. Н.Е.Верaksa (для подготовительных к школе групп)	Тестовые задания	Апрель	Педагог-психолог

При необходимости используется **психологическая диагностика** развития детей (выявление и изучение индивидуально-психологических особенностей детей), которую проводит педагог-психолог.

Участие ребенка в психологической диагностике допускается только с согласия его родителей (законных представителей).

Результаты психологической диагностики могут использоваться для решения задач психологического сопровождения и проведения квалифицированной коррекции развития детей.

Психологическая диагностика

Направление диагностики/ исследуемый раздел речевой системы	Кто проводит	Периодичность	Сроки проведения	Возрастная группа	Диагностический инструментарий
Диагностика адаптации	педагог-психолог	в течение года	с сентября по ноябрь, далее по запросу	2 младшие группы, вновь прибывшие воспитанники	Наблюдение, совместная игровая деятельность, беседа Определение коэффициента психического развития ребенка. А.А. Реан
Диагностика психологической готовности к школе	педагог-психолог	1 раз в год	февраль	подготовительные группы	Тест Керна-Йерасека Методика определения готовности к школе. Л.А. Ясюкова Диагностика готовности к школьному обучению. Р.В. Овчарова, А.М. Эткинд, Д. Векслер, Дж. Равен
Диагностика познавательной сферы (интеллект и умственной развитие)	педагог-психолог	2 раза в год	октябрь, апрель	средние, старшие, подготовительные группы	Методика С.Д. Забрамной Методические пособия Л.Ф. Тихомировой Матрица Равена Методика "Заучивание 10 слов" А.Р. Лурии Методика "Корректирующая проба" (тест Бурдона)

Диагностика эмоциональных состояний	педагог-психолог	2 раза в год	октябрь, апрель	старшие, подготовительные группы	Методика «Волшебная страна чувств». Т.Д. Зинкевич-Евстигнеева, Д. Фролов Цветовой тест Люшера Рисуночный тест Дж. Бука "Дом. Дерево. Человек" Методика "Кактус"
Диагностика межличностных отношений	педагог-психолог	1 раз в год	декабрь	старшие, подготовительные группы	Социометрическая игра "Секрет" (Т.А. Репина) Методика "Капитан корабля"
Диагностика детско-родительских отношений	педагог-психолог	по запросу	по запросу	по запросу	Рисуночный тест "Рисунок семьи" (Т. Г. Хоментausкас) Диагностика родительско-детских отношений. Э.Г. Эйдемиллер, А.М. Прихожан, Р.В. Овчарова, Н.Л. Васильева Методика "Диагностика родительского отношения" А.Я.Варга и В.В. Столина

Режим дня
(холодный период года)
2-я младшая группа №1 «Космонавты»

<i>Время</i>	<i>Содержание деятельности</i>	<i>Характер деятельности</i>
6.45-8.00	Прием детей, осмотр, игры, индивидуальная работа с детьми по плану воспитателя, утренняя гимнастика	ВсС, СОДвРМ, СД
8.00-8.30	Подготовка к завтраку, завтрак	СОДвРМ, СД
8.30-9.00	Игры	СД
9.00-9.50	Занимательная деятельность, игры	НОД, СД
9.50-10.00	2-й завтрак	СОДвРМ
10.00-12.00	Подготовка к прогулке, прогулка, возвращение с прогулки	СОДвРМ, СД
12.00-12.35	Подготовка к обеду, обед	СОДвРМ, СД
12.35-15.00	Подготовка ко сну, дневной сон	СОДвРМ
15.00-15.15	Постепенный подъем, гигиенические и оздоровительные процедуры	СОДвРМ
15.15-15.40	Занимательная деятельность, игры	НОД, СД
15.40-16.10	Подготовка к полднику, полдник	СОДвРМ, СД
16.10-16.50	Игры	СД
16.50-18.45	Подготовка к прогулке, прогулка, игры, уход домой	СОДвРМ, СД, ВсС
<i>НОД – непосредственно образовательная деятельность</i>		
<i>СОДвРМ – совместная организованная деятельность в режимных моментах</i>		
<i>ВсС - взаимодействие с семьями</i>		
<i>СД- самостоятельная деятельность детей</i>		

Рекомендации для дома:

Возвращение домой, ужин, спокойные игры, гигиенические процедуры.

Укладывание – 20.30

Режим дня
(холодный период года)
2-я младшая группа №2 «Солнечные зайчики»

Время	Содержание деятельности	Характер деятельности
6.45-8.00	Прием детей, осмотр, игры, индивидуальная работа с детьми по плану воспитателя, утренняя гимнастика	ВсС, СОДвРМ, СД
8.00-8.30	Подготовка к завтраку, завтрак	СОДвРМ, СД
8.30-9.00	Игры	СД
9.00-9.50	Занимательная деятельность, игры	НОД, СД
9.50-10.00	2-й завтрак	СОДвРМ
10.00-12.00	Подготовка к прогулке, прогулка, возвращение с прогулки	СОДвРМ, СД
12.00-12.35	Подготовка к обеду, обед	СОДвРМ, СД
12.35-15.00	Подготовка ко сну, дневной сон	СОДвРМ
15.00-15.15	Постепенный подъем, гигиенические и оздоровительные процедуры	СОДвРМ
15.15-15.40	Занимательная деятельность, игры	НОД, СД
15.40-16.10	Подготовка к полднику, полдник	СОДвРМ, СД
16.10-16.50	Игры	СД
16.50-18.45	Подготовка к прогулке, прогулка, игры, уход домой	СОДвРМ, СД, ВсС
НОД – непосредственно образовательная деятельность		
СОДвРМ – совместная организованная деятельность в режимных моментах		
ВсС - взаимодействие с семьями		
СД - самостоятельная деятельность детей		

Рекомендации для дома:

Возвращение домой, ужин, спокойные игры, гигиенические процедуры.

Укладывание – 20.30

Режим дня
(холодный период года)
Средняя группа «Лунтики»

Время	Содержание деятельности	Характер деятельности
6.45-8.05	Прием детей, осмотр, игры, индивидуальная работа с детьми по плану воспитателя, утренняя гимнастика	ВсС, СОДвРМ, СД
8.05-8.30	Подготовка к завтраку, завтрак	СОДвРМ, СД
8.30-9.00	Игры	СД
9.00-9.50	Занимательная деятельность, игры	НОД, СД
9.50-10.00	2-й завтрак	СОДвРМ
10.00-10.30	Занимательная деятельность, игры	СОДвРМ, СД
10.30-12.10	Подготовка к прогулке, прогулка, возвращение с прогулки	СОДвРМ, СД
12.10-12.40	Подготовка к обеду, обед	СОДвРМ, СД
12.40-15.00	Подготовка ко сну, дневной сон	СОДвРМ
15.00-15.15	Постепенный подъем, гигиенические и оздоровительные процедуры	СОДвРМ
15.15-16.00	Занимательная деятельность, игры	НОД, СД
16.00-16.25	Подготовка к полднику, полдник	СОДвРМ, СД
16.25-16.55	Игры	СД
16.55-18.45	Подготовка к прогулке, прогулка, игры, уход домой	СОДвРМ, СД, ВсС
НОД – непосредственно образовательная деятельность		
СОДвРМ – совместная организованная деятельность в режимных моментах		
ВсС - взаимодействие с семьями		
СД- самостоятельная деятельность детей		

Рекомендации для дома:

Возвращение домой, легкий ужин, спокойные игры, гигиенические процедуры.

Укладывание – 20.40

Режим дня
(холодный период года)
Старшая группа «Звездочки»

Время	Содержание деятельности	Характер деятельности
6.45-8.15	Прием детей, осмотр, игры, индивидуальная работа с детьми по плану воспитателя, утренняя гимнастика	ВсС, СОДвРМ, СД
8.15-8.40	Подготовка к завтраку, завтрак	СОДвРМ, СД
8.40-9.00	Игры	СД
9.00-10.00	Занимательная деятельность, игры	НОД, СД
10.00-10.10	2-й завтрак	СОДвРМ
10.10-10.40	Занимательная деятельность, игры	НОД, СД
10.40-12.30	Подготовка к прогулке, прогулка, возвращение с прогулки	СОДвРМ, СД
12.30-12.50	Подготовка к обеду, обед	СОДвРМ, СД
12.50-15.00	Подготовка ко сну, дневной сон	СОДвРМ
15.00-15.10	Постепенный подъем, гигиенические и оздоровительные процедуры	СОДвРМ
15.10-16.00	Занимательная деятельность, игры	НОД, СД
16.00-16.20	Подготовка к полднику, полдник	СОДвРМ, СД
16.20-17.00	Игры	СД
17.00-18.45	Подготовка к прогулке, прогулка, игры, уход домой	СОДвРМ, СД, ВсС
НОД – непосредственно образовательная деятельность		
СОДвРМ – совместная организованная деятельность в режимных моментах		
ВсС - взаимодействие с семьями		
СД - самостоятельная деятельность детей		

Рекомендации для дома:

Возвращение домой, легкий ужин, спокойные игры, гигиенические процедуры.

Укладывание – 20.40

Режим дня
(холодный период года)
Подготовительная группа №1 «Солнышко»

Время	Содержание деятельности	Характер деятельности
6.45-8.15	Прием детей, осмотр, игры, индивидуальная работа с детьми по плану воспитателя, утренняя гимнастика	ВсС, СОДвРМ, СД
8.15-8.40	Подготовка к завтраку, завтрак	СОДвРМ, СД
8.40-9.00	Игры	СД
9.00-10.10	Занимательная деятельность, игры	НОД, СД
10.10-10.20	2-й завтрак	СОДвРМ
10.20-11.00	Занимательная деятельность, игры	НОД, СД
11.00-12.30	Подготовка к прогулке, прогулка, возвращение с прогулки	СОДвРМ, СД
12.30-12.55	Подготовка к обеду, обед	СОДвРМ, СД
12.55-15.00	Подготовка ко сну, дневной сон	СОДвРМ
15.00-15.10	Постепенный подъем, гигиенические и оздоровительные процедуры	СОДвРМ
15.10-16.05	Занимательная деятельность, игры	НОД, СД
16.05-16.20	Подготовка к полднику, полдник	СОДвРМ, СД
16.20-16.45	Игры	СД
16.45-18.45	Подготовка к прогулке, прогулка, игры, уход домой	СОДвРМ, СД, ВсС
НОД – непосредственно образовательная деятельность		
СОДвРМ – совместная организованная деятельность в режимных моментах		
ВсС - взаимодействие с семьями		
СД - самостоятельная деятельность детей		

Рекомендации для дома:

Возвращение домой, легкий ужин, спокойные игры, гигиенические процедуры.

Укладывание – 20.40

Режим дня
(холодный период года)
Подготовительная группа №2 «Звёзды»

Время	Содержание деятельности	Характер деятельности
6.45-8.15	Прием детей, осмотр, игры, индивидуальная работа с детьми по плану воспитателя, утренняя гимнастика	ВсС, СОДвРМ, СД
8.15-8.40	Подготовка к завтраку, завтрак	СОДвРМ, СД
8.40-9.00	Игры, подготовка к НОД	СД
9.00-10.10	Занимательная деятельность, игры	НОД, СД
10.10-10.20	2-й завтрак	СОДвРМ
10.20-11.00	Занимательная деятельность, игры	НОД, СД
11.00-12.30	Подготовка к прогулке, прогулка, возвращение с прогулки	СОДвРМ, СД
12.30-12.55	Подготовка к обеду, обед	СОДвРМ, СД
12.55-15.00	Подготовка ко сну, дневной сон	СОДвРМ
15.00-15.10	Постепенный подъем, гигиенические и оздоровительные процедуры	СОДвРМ
15.10-15.55	Занимательная деятельность, игры	НОД, СД
15.55-16.20	Подготовка к полднику, полдник	СОДвРМ, СД
16.20-16.45	Игры	СД
16.45-18.45	Подготовка к прогулке, прогулка, игры, уход домой	СОДвРМ, СД, ВсС
НОД – непосредственно образовательная деятельность		
СОДвРМ – совместная организованная деятельность в режимных моментах		
ВсС - взаимодействие с семьями		
СД- самостоятельная деятельность детей		

Рекомендации для дома:

Возвращение домой, легкий ужин, спокойные игры, гигиенические процедуры.

Укладывание – 20.40

Индивидуальный режим (для вновь поступающих детей)

Режимные моменты	Рекомендации
Прием, знакомство с ребенком, родителями	Познакомить с детьми, показать все помещения группы, объяснить их назначение. Рассказать о жизни группы.
Утренняя гимнастика	Предложить понаблюдать, при желании поучаствовать.
Подготовка к завтраку, завтрак	Показать полотенце, понаблюдать, как моет руки, положительно оценить. Показать место за столом. Напомнить всем правила приема пищи и пользования столовыми принадлежностями. Не принуждать к еде.
Полоскание рта водой после еды	Понаблюдать за детьми. При желании – попробовать самому.
Организованная образовательная деятельность (по подгруппам)	Объяснить, чем будут заниматься. Предложить понаблюдать, при желании – поучаствовать. Положительно оценить.
Подготовка к прогулке	Напомнить всем последовательность одевания. При необходимости – оказать помощь.
Прогулка	Познакомить с участком группы, соседями, правилами поведения на прогулке. Привлечь к играм.
Возвращение с прогулки. Гигиенические процедуры.	Помочь раздеться. Напомнить всем последовательность умывания.
Обед	Напомнить всем правила приема пищи и пользования столовыми приборами. Не принуждать к еде.
Дневной сон	Показать кровать. Понаблюдать, как дети раздеваются, уложить в числе последних. Наблюдение за сном.
Закаливающие мероприятия после сна. Бодрящая гимнастика	Предложить понаблюдать, при желании – принять участие.
Полдник	Напомнить всем правила приема пищи и пользования столовыми приборами. Не принуждать к еде.
Чтение художественной литературы	Предложить присоединиться к детям. При отказе – выбрать себе другой вид деятельности. Не принуждать.
Самостоятельная деятельность	Помочь в выборе деятельности. Оказать помощь
Организованная образовательная деятельность (по подгруппам)	Объяснить, чем будут заниматься. Предложить понаблюдать, при желании – поучаствовать. Положительно оценить.
Подготовка к прогулке	Одевать последним, раздевать первым.
Прогулка	Следить за соблюдением правил поведения на прогулке. Привлечь к играм
Игры, самостоятельная деятельность детей, индивидуальная работа	Помочь в выборе деятельности. Оказать помощь.
Уход домой	Положительная оценка пребывания в детском саду. Пожелание встречи на следующий день

Щадящий режим дня (для детей после болезни, ослабленных)

Режимные моменты	Рекомендации
Прием, осмотр, игры, ежедневная утренняя гимнастика	Ограничить двигательную деятельность за счет индивидуальных бесед, спокойных игр. Во время утренней гимнастики исключить бег, прыжки (заменить ходьбой)
Подготовка к завтраку, завтрак	Мытье рук теплой водой. Полоскание рта теплой водой.
Организованная образовательная деятельность (по подгруппам)	Уменьшить интеллектуальную нагрузку. Во время занятий физической культурой исключить бег, прыжки, уменьшить физическую нагрузку на 50%.
Подготовка к прогулке	Одевать последним, раздевать первым.
Прогулка	Уменьшить двигательную активность за счет спокойных игр, индивидуальных занятий.
Гигиенические процедуры после прогулки	Умывание и мытье рук под наблюдением теплой водой.
Обед	Усадить за стол первым. Полоскание рта теплой водой
Дневной сон	Укладывать первым, поднимать последним.
Закаливающие мероприятия после сна	Исключить на 2 недели
Бодрящая гимнастика	Исключить на 1 неделю
Полдник	Мытье рук теплой водой
Самостоятельная деятельность	Ограничить двигательную активность за счет игр малой подвижности, развивающих, театрализованных, сюжетно-ролевых, дидактических игр
Организованная образовательная деятельность (по подгруппам)	Уменьшить интеллектуальную нагрузку. Во время занятий физической культурой исключить бег, прыжки, уменьшить физическую нагрузку на 50%.
Подготовка к прогулке	Одевать последним, раздевать первым.
Прогулка	Уменьшить двигательную активность за счет спокойных игр, индивидуальных занятий.
Игры, самостоятельная деятельность детей, индивидуальная работа	Ограничить двигательную деятельность за счет индивидуальных бесед, спокойных игр.
Уход домой	Положительная оценка деятельности

Комплексно-тематическое планирование образовательной работы с детьми младшего дошкольного возраста (3-4 года)

Временной период	Тема
1 сентября – 31 ноября	<i>Осень. Сезонные изменения в природе.</i>
Сентябрь	
1 неделя	Здравствуй, детский сад! Мои игрушки.
2 неделя	Детский сад. Труд взрослых в детском саду.
3 неделя	Сельскохозяйственный труд в саду и огороде.
4 неделя	Что нам осень подарила: овощи и фрукты.
Октябрь	
1 неделя	Кладовая леса: ягоды, грибы.
2 неделя	Семья. Мой дом. Предметы домашнего обихода: посуда.
3 неделя	Семья. Мой дом. Мебель.
4 неделя	Золотая осень.
Ноябрь	
1 неделя	Предметы ближайшего окружения: одежда, обувь.
2 неделя	Мой дом, мой город.
3 неделя	Домашние животные и птицы.
4 неделя	Дикие животные и птицы средней полосы.
1 декабря – 28 февраля	<i>Зима. Сезонные изменения в природе.</i>
Декабрь	
1 неделя	Дикие животные.
2 неделя	Домашние и дикие животные и птицы.
3 неделя	Средства связи. Почта.
4 неделя	Новый год!
Январь	
1 неделя	Каникулы! Зима.
2 неделя	Зимние забавы.
3 неделя	Зима в лесу.
4 неделя	Животные водоемов. Золотая рыбка.
Февраль	
1 неделя	Растения как живые существа. Комнатные растения.
2 неделя	Транспорт. Труд на транспорте.
3 неделя	День защитника отечества. Профессии пап.
4 неделя	Зимующие птицы.
1 марта – 30 мая	<i>Весна. Сезонные изменения в природе.</i>
Март	
1 неделя	Перелетные птицы.
2 неделя	Наши бабушки и мамы.
3 неделя	Предметы, облегчающие труд в быту. Электробытовые приборы.
4 неделя	Домашние питомцы.
Апрель	
1 неделя	Мои любимые книги.
2 неделя	12 апреля – День Космонавтики.
3 неделя	Предметы вокруг нас.
4 неделя	Земля наш общий дом.
Май	

1 неделя	Цветущая весна.
2 неделя	Моя страна. День Победы.
3 неделя	Насекомые
4 неделя	Моя страна. Что мы знаем о г. Королёв.

Комплексно-тематическое планирование образовательной работы с детьми среднего дошкольного возраста (4-5 лет)

Временной период	Тема
1 сентября – 31 ноября	<i>Осень. Сезонные изменения в природе.</i>
Сентябрь	
1 неделя	Здравствуй, детский сад! Мои игрушки. 1 сентября - День знаний.
2 неделя	Детский сад. Профессии сотрудников детского сада.
3 неделя	Сельскохозяйственный труд в саду и огороде. Откуда хлеб пришел.
4 неделя	Что нам осень подарила: овощи и фрукты.
Октябрь	
1 неделя	Кладовая леса: ягоды, грибы.
2 неделя	Семья. Мой дом. Предметы домашнего обихода: посуда.
3 неделя	Семья. Мой дом. Мебель.
4 неделя	Золотая осень.
Ноябрь	
1 неделя	Предметы ближайшего окружения: одежда, обувь, головные уборы.
2 неделя	Мой дом, мой город. Стройка.
3 неделя	Домашние животные и птицы.
4 неделя	Дикие животные и птицы средней полосы. Профессия лесника.
1 декабря – 28 февраля	<i>Зима. Сезонные изменения в природе.</i>
Декабрь	
1 неделя	Дикие животные: класс пресмыкающихся.
2 неделя	Животные севера и жарких стран.
3 неделя	Средства связи. Почта.
4 неделя	Новый год! Игрушки.
Январь	
1 неделя	Каникулы! Зима, Рождество.
2 неделя	Зимние забавы, игры.
3 неделя	Зима в лесу.
4 неделя	Животные водоемов. Рыбки в аквариуме.
Февраль	
1 неделя	Растения как живые существа. Комнатные растения.
2 неделя	Транспорт. Труд на транспорте.
3 неделя	День защитника отечества. Наша Армия. Военная техника.
4 неделя	Зимующие птицы.
1 марта – 30 мая	<i>Весна. Сезонные изменения в природе.</i>
Март	
1 неделя	Перелетные птицы.
2 неделя	Наши бабушки и мамы.
3 неделя	Предметы, облегчающие труд в быту. Электробытовые приборы.

4 неделя	Домашние питомцы.
Апрель	
1 неделя	Мои любимые книги.
2 неделя	12 апреля – День Космонавтики. Покорение космоса.
3 неделя	Предметы вокруг нас.
4 неделя	Земля наш общий дом.
Май	
1 неделя	Цветущая весна.
2 неделя	Моя страна. День Победы.
3 неделя	Насекомые.
4 неделя	Моя страна. Город в котором я живу.

Комплексно-тематическое планирование образовательной работы с детьми старшего дошкольного возраста (5-6 лет)

Временной период	Тема
1 сентября – 31 ноября	Осень. Сезонные изменения в природе.
Сентябрь	
1 неделя	Здравствуй, детский сад! 1 сентября - День знаний.
2 неделя	Детский сад. Школа.
3 неделя	Откуда хлеб пришел.
4 неделя	Что нам осень подарила: овощи и фрукты.
Октябрь	
1 неделя	Кладовая леса: ягоды, грибы, орехи, желуди.
2 неделя	Семья. Мой дом. Предметы домашнего обихода: посуда. Русские народные промыслы.
3 неделя	Семья. Мой дом. Мебель.
4 неделя	Золотая осень. Красная книга растений.
Ноябрь	
1 неделя	Предметы ближайшего окружения: одежда, обувь, головные уборы.
2 неделя	Мой дом, мой город. Стройка.
3 неделя	Домашние животные и птицы. Труд фермера.
4 неделя	Дикие животные и птицы средней полосы. Профессия лесника. Красная книга животных.
1 декабря – 28 февраля	Зима. Сезонные изменения в природе.
Декабрь	
1 неделя	Дикие животные: класс земноводные, пресмыкающихся.
2 неделя	Животные севера и жарких стран.
3 неделя	Средства связи. Почта.
4 неделя	Новый год! Народная игрушка.
Январь	
1 неделя	Каникулы! Зима, Рождество, святки.
2 неделя	Зимние забавы и зимние виды спорта.
3 неделя	Зима в лесу.
4 неделя	Животные водоемов. Кто в реке и озере живет.
Февраль	
1 неделя	Растения как живые существа. Комнатные растения.
2 неделя	Транспорт. Труд на транспорте.
3 неделя	День защитника отечества. Наша Армия. Военная техника.
4 неделя	Зимующие птицы.

<i>1 марта – 30 мая</i>	<i>Весна. Сезонные изменения в природе.</i>
Март	
1 неделя	Перелетные птицы.
2 неделя	Наши бабушки и мамы.
3 неделя	Предметы, облегчающие труд в быту. Электробытовые приборы.
4 неделя	Домашние питомцы.
Апрель	
1 неделя	Мои любимые книги.
2 неделя	12 апреля – День Космонавтики. Покорение космоса.
3 неделя	Предметы вокруг нас.
4 неделя	Земля наш общий дом.
Май	
1 неделя	Цветущая весна.
2 неделя	Моя страна. День Победы. Великая отечественная война и ее герои.
3 неделя	Насекомые.
4 неделя	Моя страна. Звездный город Королёв.

Комплексно-тематическое планирование образовательной работы с детьми старшего дошкольного возраста (6-7 лет)

Временной период	Тема
<i>1 сентября – 31 ноября</i>	<i>Осень. Сезонные изменения в природе.</i>
Сентябрь	
1 неделя	Здравствуй, детский сад! 1 сентября - День знаний.
2 неделя	Детский сад. Школа.
3 неделя	Откуда хлеб пришел.
4 неделя	Что нам осень подарила: овощи и фрукты.
Октябрь	
1 неделя	Кладовая леса: ягоды, грибы, орехи, желуди.
2 неделя	Семья. Мой дом. Предметы домашнего обихода: посуда. Русские народные промыслы.
3 неделя	Семья. Мой дом. Мебель.
4 неделя	Золотая осень. Красная книга растений.
Ноябрь	
1 неделя	Предметы ближайшего окружения: одежда, обувь, головные уборы.
2 неделя	Мой дом, мой город. Стройка.
3 неделя	Домашние животные и птицы. Труд фермера.
4 неделя	Дикие животные и птицы средней полосы. Профессия лесника. Красная книга животных.
<i>1 декабря – 28 февраля</i>	<i>Зима. Сезонные изменения в природе.</i>
Декабрь	
1 неделя	Животные Австралии
2 неделя	Животные севера и жарких стран.
3 неделя	Средства связи. Почта: телеграф, телефон, компьютер.
4 неделя	Новый год! Народная игрушка.
Январь	
1 неделя	Каникулы! Зима, Рождество, святки..
2 неделя	Зимние забавы и зимние виды спорта.

3 неделя	Зима в лесу.
4 неделя	Животные водоемов. Животные морей и океанов.
Февраль	
1 неделя	Растения как живые существа. Комнатные растения.
2 неделя	Транспорт. Труд на транспорте.
3 неделя	День защитника отечества. Наша Армия. Военная техника.
4 неделя	Зимующие птицы.
<i>1 марта – 30 мая</i>	<i>Весна. Сезонные изменения в природе.</i>
Март	
1 неделя	Перелетные птицы.
2 неделя	Наши бабушки и мамы.
3 неделя	Предметы, облегчающие труд в быту. Электробытовые приборы.
4 неделя	Домашние питомцы.
Апрель	
1 неделя	Мои любимые книги.
2 неделя	12 апреля – День Космонавтики. Покорение космоса.
3 неделя	Предметы вокруг нас.
4 неделя	Земля наш общий дом.
Май	
1 неделя	Цветущая весна
2 неделя	Моя страна. День Победы. Великая отечественная война и ее герои.
3 неделя	Насекомые
4 неделя	Моя страна. Мой космический город Королёв

Глоссарий

Амплификация развития - максимальное обогащение личностного развития детей на основе широкого развертывания разнообразных видов деятельности, а также общения детей со сверстниками и взрослыми.

Возрастная адекватность дошкольного образования - соответствие условий, требований, методов возрасту и особенностям развития детей.

Воспитанники - лица, осваивающие образовательную программу дошкольного образования, лица, осваивающие основную общеобразовательную программу с одновременным проживанием или нахождением в образовательной организации. Доступность среды - доступность для воспитанников, в том числе детей с ограниченными возможностями здоровья и детей-инвалидов, всех помещений, где осуществляется образовательная деятельность; свободный доступ детей, в том числе детей с ограниченными возможностями здоровья, к играм, игрушкам, материалам, пособиям, обеспечивающим все основные виды детской активности; исправность и сохранность материалов и оборудования.

Группа - основная структурная единица, создаваемая в Организациях или вне их с целью освоения детьми образовательной программы. Группы могут иметь общеразвивающую, компенсирующую, оздоровительную или комбинированную направленность. Также могут создаваться группы детей раннего возраста, обеспечивающие развитие, присмотр, уход и оздоровление воспитанников в возрасте от 2 месяцев до 3 лет; группы по присмотру и уходу без реализации образовательной программы, обеспечивающие комплекс мер по организации питания и хозяйственно-бытового обслуживания детей, обеспечению соблюдения ими личной гигиены и режима дня; семейные дошкольные группы.

Дошкольная образовательная организация - образовательная организация, осуществляющая в качестве основной цели ее деятельности образовательную деятельность по образовательным программам дошкольного образования, присмотр и уход за детьми.

Единство образовательного пространства - обеспечение единых условий и качества образования независимо от места обучения, исключая возможность дискриминации в сфере образования.

Индивидуализация дошкольного образования - построение образовательной деятельности на основе индивидуальных особенностей каждого ребенка, при котором сам ребенок становится активным в выборе содержания своего образования, становится субъектом образования.

Зона ближайшего развития - уровень развития, проявляющийся у ребенка в совместной деятельности со взрослым и продвинутыми сверстниками, но не актуализирующийся в его индивидуальной деятельности; уровень развития и подготовленности к деятельности, которой человек может овладеть и оказаться отзывчивым к внешней помощи.

Комплексная образовательная программа - программа, направленная на разностороннее развитие детей дошкольного возраста во всех основных образовательных областях, видах деятельности и/или культурных практиках.

Качество образования - социальная категория, определяющая состояние и результативность процесса образования в обществе, его состояние потребностям и ожиданиям общества, отдельных социальных групп в развитии и формировании жизненных, профессиональных, гражданских компетенций личности. Качество образования определяется совокупностью показателей, характеризующих различные аспекты образовательной деятельности учреждения: содержание образования, формы и методы обучения, материально-техническую базу, кадровый состав и т.д., которые обеспечивают образование детей.

Коррекционная работа и/или инклюзивное образование - обеспечение коррекции нарушений развития различных категорий детей с ограниченными возможностями здоровья,

оказание им квалифицированной помощи в освоении Программы; освоение детьми с ограниченными возможностями здоровья Программы, их разностороннее развитие с учетом возрастных и индивидуальных особенностей и особых образовательных потребностей, социальной адаптации.

Материально-техническое обеспечение программы - учебно-методический комплект, оборудование, оснащение (предметы).

Механизмы развития ребенка - общение, игра, познавательно-исследовательская деятельность.

Культурные практики - разнообразные, основанные на текущих и перспективных интересах ребёнка виды самостоятельной деятельности, поведения и опыта, складывающегося с первых дней его жизни; обычные для него (привычные, повседневные) способы самоопределения и самореализации, тесно связанные с экзистенциальным содержанием его бытия и события с другими людьми; апробация (постоянные и единичные пробы) новых способов и форм деятельности и поведения в целях удовлетворения разнообразных потребностей и интересов.

Образование - единый целенаправленный процесс воспитания и обучения, являющийся общественно значимым благом и осуществляемый в интересах человека, семьи, общества и государства, а также совокупность приобретаемых знаний, умений, навыков, ценностных установок, опыта деятельности и компетенции определенных объема и сложности в целях интеллектуального, духовно-нравственного, творческого, физического и (или) профессионального развития человека, удовлетворения его образовательных потребностей и интересов.

Образовательная деятельность - деятельность по реализации образовательных программ.

Образовательная область - структурная единица содержания образования, представляющая определенное направление развития и образования детей.

Образовательная среда - совокупность условий, целенаправленно создаваемых в целях обеспечения полноценного образования и развития детей; совокупность образовательного процесса, особенностей его организации, а также его программно-методического, учебно-материального, материально-технического, психолого-педагогического, медико-социального обеспечения (в том числе предметно-развивающей среды, ТСО, медицинского сопровождения, питания).

Образовательные программы дошкольного образования разрабатываются и утверждаются организацией, осуществляющей образовательную деятельность, в соответствии с федеральным государственным образовательным стандартом дошкольного образования и с учетом соответствующих примерных образовательных программ дошкольного образования.

Образовательные программы дошкольного образования направлены на разностороннее развитие детей дошкольного возраста с учетом их возрастных и индивидуальных особенностей, в том числе достижение детьми дошкольного возраста уровня развития, необходимого и достаточного для успешного освоения ими образовательных программ начального общего образования, на основе индивидуального подхода к детям дошкольного возраста и специфичных для детей дошкольного возраста видов деятельности.

Обучение - целенаправленный процесс организации деятельности обучающихся по овладению знаниями, умениями, навыками и компетенцией, приобретению опыта деятельности, развитию способностей, приобретению опыта применения знаний в повседневной жизни и формированию у обучающихся мотивации получения образования в течение всей жизни.

Преемственность между дошкольным и начальным звеньями образования - это связь и согласованность каждого компонента образования (целей, задач, содержания,

методов, средств, форм организации), обеспечивающих эффективное поступательное развитие ребёнка, его успешное воспитание и обучение на данных ступенях образования.

Примерная основная образовательная программа - учебно-методическая документация (примерный учебный план, примерный календарный учебный график, примерные рабочие программы учебных предметов, курсов, дисциплин (модулей), иных компонентов), определяющая рекомендуемые объем и содержание образования определенного уровня и (или) определенной направленности, планируемые результаты освоения образовательной программы, примерные условия образовательной деятельности, включая примерные расчеты нормативных затрат оказания государственных услуг по реализации образовательной программы.

Педагогическая диагностика - оценка индивидуального развития детей дошкольного возраста, связанной с оценкой эффективности педагогических действий и лежащей в основе их дальнейшего планирования.

Психологическая диагностика развития детей - выявление и изучение индивидуально-психологических особенностей детей.

Развивающая предметно-пространственная среда - часть образовательной среды, представленная специально организованным пространством (помещения, участки и т.п.), материалами, оборудованием и инвентарем для развития детей дошкольного возраста в соответствии с особенностями каждого их возрастного этапа, с требованиями охраны и укрепления их здоровья, с учетом особенностей и коррекции недостатков их развития.

Разнообразие детства - многообразие вариантов протекания периода дошкольного детства, определяемое индивидуальными особенностями самих детей, включая их психофизиологические особенности, в том числе ограниченные возможности здоровья, а также индивидуальными особенностями и возможностями их родителей (законных представителей), социокультурными, региональными, национальными, языковыми, религиозными, экономическими и другими особенностями.

Самоценность детства - понимание (рассмотрение) детства как периода жизни значимого самого по себе, без всяких условий; значимого тем, что происходит с ребенком сейчас, а не тем, что этот период есть период подготовки к следующему периоду.

Социальная ситуация развития - сложившаяся система взаимоотношений ребенка с окружающим социальным миром, представленным, в первую очередь, взрослыми и другими детьми.

Средства обучения и воспитания - приборы, оборудование, включая спортивное оборудование и инвентарь, инструменты (в том числе музыкальные), учебно-наглядные пособия, компьютеры, информационно-телекоммуникационные сети, аппаратно-программные и аудиовизуальные средства, печатные и электронные образовательные и информационные ресурсы и иные материальные объекты, необходимые для организации образовательной деятельности.

Социализация - процесс усвоения ребенком всех общественных норм, правил поведения, морали, ценностей, принятых в обществе. Успешная социализация ребенка позволяет ему впоследствии как быть востребованным и принимаемым в обществе человеком, так и психологически комфортно чувствовать себя в обществе.

Социальная ситуация развития - сложившаяся система взаимоотношений ребенка с окружающим социальным миром, представленным, в первую очередь, взрослыми и другими детьми; специфическая для каждого возрастного периода система отношений личности в социальной действительности, отраженная в ее переживаниях и реализуемая ею в совместной деятельности с другими людьми.

Федеральный государственный образовательный стандарт - совокупность обязательных требований к образованию определенного уровня и (или) к профессии, специальности и направлению подготовки, утвержденных федеральным органом исполнительной власти, осуществляющим функции по выработке государственной политики и нормативно-правовому регулированию в сфере образования.

Целевые ориентиры дошкольного образования представляют собой социально-нормативные возрастные характеристики возможных достижений ребенка на этапе завершения уровня дошкольного образования. Они не являются основой объективной оценки соответствия установленным требованиям образовательной деятельности и подготовки детей.